

0017



PLAN DE APOYO BÁSICO 2020

-PAB 2020-

Guatemala, Septiembre 2019

INFOM



JUNTA DIRECTIVA

José Luis Reyes Flores
Presidente

Edwin Escobar Hill
Vice Presidente

Edgar Rolando Lemus Ramírez
Director Propietario por la Junta Monetaria

Arturo Edilberto Argueta Morales
Director Suplente nombrado por el Presidente de la República

Rolando Miguel Ovalle Barrios
Director Suplente por ANAM

Johny Rubelcy Gramajo Marroquín
Director Suplente por la Junta Monetaria

GERENCIA

Julio Salvador Contreras Amaya
Gerente



INDICE

1. PRESENTACIÓN.....	4
2. MARCO ESTRATÉGICO INSTITUCIONAL	6
3. ANTEPROYECTO PRESUPUESTO 2020	8
4. METAS FÍSICAS Y FINANCIERAS POR PROGRAMA PRESUPUESTARIO 2020 ...	9
5. PROYECTOS CHIXOY A EJECUTAR EN EL 2020.....	13
6. AGENDA RURAL 2016- 2020	14
7. RESULTADOS ESTRATEGICOS DE DESARROLLO -RED-	14
8. INSTRUMENTOS DE PLANIFICACIÓN OPERATIVA	15

Handwritten signature

Handwritten signature

1. PRESENTACIÓN

El Plan de Apoyo Básico 2020 –PAB 2020-, constituye una herramienta de planificación interna de corto plazo, cuyo mandato está sustentado en el Decreto Número 1132 del Congreso de la República, Ley Orgánica del Instituto de Fomento Municipal, que en sus artículos 8, 23 inciso c) y 30 inciso d), señalan que el Instituto operará anualmente con base a un Plan de Apoyo Básico Anual, el cual deberá tener formulado su Junta Directiva antes de la iniciación de cada ejercicio.

El INFOM, como entidad autónoma del Estado de Guatemala tiene como mandato promover el progreso de los municipios mediante el otorgamiento de asistencia técnica, administrativa y financiera a las municipalidades con la intención de coadyuvar al desarrollo local de los 340 municipios del país y, para el alcance de sus fines, ha programado realizar una serie de actividades las cuales se plasman tanto en el Plan Operativo Anual –POA- como en el Plan de Apoyo Básico –PAB-.

Por ello, es importante resaltar, el por qué el PAB, como instrumento de planificación interna, tiene una relación directa con el POA, que fue aprobado por la Honorable Junta Directiva del Instituto, según consta en Resolución de Junta Directiva **No. 157-2019**, de fecha 11 de julio de 2019, con lo que se dio cumplimiento a lo establecido en el Artículo 24 del Acuerdo Gubernativo No. 540-2013 Reglamento de la Ley Orgánica del Presupuesto. Así como los instrumentos adjuntos los cuales son elaborados conforme a los lineamientos técnicos y metodológicos de la Secretaría de Planificación y Programación de la Presidencia –SEGEPLAN-, lo que facilita su seguimiento y evaluación.

El PAB como instrumento de planificación de corto plazo, permite al Instituto orientar los recursos y esfuerzos financieros en el cumplimiento de los resultados institucionales, y de igual forma dar seguimiento a la ejecución de los productos y subproductos que se materializan a través de una serie de obras y actividades con la finalidad de contribuir con el desarrollo de los municipios, proporcionándoles a las autoridades las herramientas precisas para la adecuada toma de decisiones.

El PAB 2020, se estructura según las prioridades en el otorgamiento de la asistencia crediticia del Instituto hacia las municipalidades, dependiendo de la importancia de las obras o servicios a emprenderse; las posibilidades económicas de las

municipalidades según su capacidad financiera y las condiciones económicas de los municipios.

En el presente documento se integran los productos asociados a resultados tanto estratégicos como institucionales, que el Instituto tiene programado realizar en el corto plazo, las intervenciones definidas por programa presupuestario con base en el presupuesto establecido, sus alcances y metas según su finalidad; siendo importante resaltar, que dicha planificación es realizada por cada Unidad Ejecutora y/o Programa institucional, quienes son los responsables de la misma y su ejecución.

Este documento debe ser monitoreado en forma cuatrimestral evaluando el grado de cumplimiento de las metas físicas y financieras previstas.



2. MARCO ESTRATÉGICO INSTITUCIONAL

Visión

Ser la institución modelo del Estado en el tema de Gobierno Abierto, orientada al mejoramiento en la prestación de servicios de gestión municipal, que apoyando los procesos de descentralización y coadyuvando a que las municipalidades del país se transformen en gobiernos locales modernos, eficientes, eficaces y auto sostenibles, sean capaces de priorizar y optimizar el uso de los recursos en la prestación de los servicios públicos municipales, para generar desarrollo y bienestar para la población de hoy y de mañana.

Misión

Facilitar procesos de asesoría, asistencia técnica y capacitación en las áreas financiera, administrativa y de prestación de servicios públicos a las Municipalidades del país; a través de una gestión transparente, eficiente, eficaz y competitiva en el ámbito municipal, promoviendo acciones que permitan a los gobiernos locales fortalecer la gobernabilidad para la implementación de políticas, programas y proyectos que favorezcan el desarrollo sostenible de los municipios.

Valores institucionales

➤ **Servicio:**

Se trabaja en forma coordinada con el propósito firme de brindar un servicio ágil y oportuno a las municipalidades y comunidades del país, a través de la excelencia operativa adoptando las mejores prácticas.

➤ **Transparencia:**

Implica el deber de rendir cuentas de la gestión encomendada y fomentar el acceso a la información pública en el marco de "Gobierno Abierto". Los actos del Instituto de Fomento Municipal, son conocidos por los ciudadanos que requieran acceder a la información, dentro del mandato dado, por la normativa vigente.





➤ **Capital Humano:**

Ser una Institución que tiene en su recurso humano su mayor capital, que respeta y alienta la diversidad y el bienestar de sus miembros y que motiva el trabajo en equipo para la entrega de resultados en favor del ciudadano.

➤ **Excelencia:**

El trabajo que se desarrolla se da en el marco de calidad y eficacia el cual es reconocido y valorado por las municipalidades y comunidades, a quienes se entregan los servicios; permanentemente se busca la excelencia en lo que se hace.

➤ **Lealtad:**

Se trabaja día a día demostrando un alto sentido de pertenencia y compromiso institucional, uniendo esfuerzos para el cumplimiento de metas y objetivos, defendiendo el nombre de la Institución, y actuando siempre con sinceridad, siendo leales hacia las normas y valores de la Institución.

➤ **Honestidad:**

Se conduce apegado a la verdad en todos y cada uno de los actos hacia nuestros clientes, las municipalidades y las comunidades en general, imprimiendo un sentido de confianza, fiabilidad y transparencia en el trabajo.

➤ **Innovación:**

Se trabaja en pro del desarrollo personal e institucional, creando nuevas y mejores formas de hacer las cosas, manteniendo siempre una actitud de flexibilidad hacia el cambio, que a su vez, permita la búsqueda de soluciones ante contingencias inesperadas que conlleven seguir fortaleciendo la capacidad de aprendizaje continuo.

3. ANTEPROYECTO PRESUPUESTO 2020

El presupuesto del Instituto está estructurado de tal manera que atienda a diferentes Programas, siendo estos: Programa 01 Actividades Centrales, Programa 11 Asistencia Crediticia a las Municipalidades; Programa 12 Asistencia y Servicios Técnicos Municipales; Programa 13 Fortalecimiento Municipal; y, Programa 14 Prevención de la Desnutrición Crónica.

A continuación, se presenta el anteproyecto de presupuesto del Instituto de Fomento Municipal, el cual ha sido integrado de conformidad con lo que cada unidad ejecutora y programa contempla realizar durante el ejercicio fiscal 2020, y conforme a los techos presupuestarios proporcionados por el Ministerio de Finanzas Públicas, mediante Oficio DF-SOECT-DGAI-1637-2019 de fecha 3 de julio de 2019, así como del Área de Programación Presupuestaria de INFOM.

INSTITUTO DE FOMENTO MUNICIPAL
Presupuesto por Programa Presupuestario
Ejercicio Fiscal 2020
(Cifras expresadas en Quetzales)

Programa	Descripción	Monto
01	Actividades Centrales	46,275,094.00
11	Asistencia Crediticia a Municipalidades	251,253,963.00
12	Asistencia y Servicios Técnicos Municipales	6,079,676.00
13	Fortalecimiento Municipal	4,523,047.00
14	Prevención de la Desnutrición Crónica	223,548,000.00
TOTAL		531,679,780.00

Fuente: Unidades Ejecutoras y Programas

En la siguiente tabla, se muestra el anteproyecto de presupuesto 2020, por Unidad Ejecutora, por un monto de Q. 531,679,780.00.




INSTITUTO DE FOMENTO MUNICIPAL
Presupuesto por Unidad Ejecutora
Ejercicio Fiscal 2020
(Cifras expresadas en Quetzales)

Unidad Ejecutora	Descripción	Monto
201	UDAF-INFOM	308,131,780.00
209	Programa de Agua Potable y Saneamiento Rural -PASRURAL-	5,000.00
301	Fondo Nacional UNEPAR	28,476,000.00
306	Programa de Agua Potable y Saneamiento para el Desarrollo Fase I	195,067,000.00
Total		531,679,780.00

Fuente: Unidades Ejecutoras y Programas

4. METAS FÍSICAS Y FINANCIERAS POR PROGRAMA PRESUPUESTARIO 2020

En este apartado se presentan las metas físicas y financieras del Plan de Apoyo Básico 2020, por Programas presupuestarios, siendo estos: 11 Asistencia Crediticia a las Municipalidades; 12 Asistencia y Servicios Técnicos Municipales; 13 Fortalecimiento Municipal y 14 Prevención de la Desnutrición Crónica.

4.1 Programa 11 Asistencia Crediticia a las Municipalidades

Por medio de este programa, el Instituto brinda asistencia y asesoría financiera, a través del otorgamiento de préstamos a municipalidades, los cuales se utilizan para el mejoramiento y ampliación de los servicios públicos municipales. A continuación, se presenta la planificación física y financiera de este programa:

INSTITUTO DE FOMENTO MUNICIPAL
Programa 11: Asistencia Crediticia a las Municipalidades
Meta Física y Financiera
Ejercicio Fiscal 2020

Producto/Subproducto	Unidad de Medida	Meta Física	Meta Financiera (Cifras expresadas en Quetzales)
Dirección y coordinación	Documento	12	1,253,963.00
Dirección y coordinación	Documento	12	1,253,963.00
Asistencia crediticia a Municipalidades	Préstamo	60	250,000,000.00
Préstamos aprobados por la Gerencia del Instituto para beneficio de Municipalidades	Préstamo	35	17,100,000.00
Préstamos aprobados por Junta Directiva para beneficio de Municipalidades	Préstamo	25	232,900,000.00
TOTAL PROGRAMA 11			251,253,963.00

Fuente: Área de Créditos, Dirección Financiera. UDAF - INFOM

4.2 Programa 12 Asistencia y Servicios Técnicos Municipales

Por medio de este programa, el Instituto brinda asistencia técnica a las municipalidades del país, a través de estudios, asesorías y formulación de proyectos. Asimismo, se brindan los servicios de mantenimiento a los sistemas de agua potable, así como análisis de laboratorio de este vital líquido. Las unidades administrativas responsables de ejecutar las metas físicas y financieras del programa 12, son la Unidad de Estudios Técnicos -UET- y Laboratorio de Agua. A continuación, se presenta su planificación:

INSTITUTO DE FOMENTO MUNICIPAL
Programa 12 Asistencia y Servicios Técnicos Municipales
Meta Física y Financiera
Año 2020

Producto/Subproducto	Unidad de Medida	Meta Física	Meta Financiera (Cifras expresadas en Quetzales)
Dirección y coordinación	Documento	12	736,961.00
Dirección y coordinación	Documento	12	736,961.00
Informes de asistencia técnica de formulación de proyectos a Municipalidades	Documento	63	2,780,949.00
Informes de asistencia técnica en formulación de proyectos a Entidades	Documento	5	751,174.00
Informes de asistencia técnica en revisión de proyectos a Entidades	Documento	26	607,427.00
Informes de asistencia técnica en asesoría de proyectos a Entidades	Documento	16	226,823.00
Informes de asistencia técnica en levantamientos topográficos de proyectos a Entidades	Documento	16	1,195,525.00
Asesoría y asistencia técnica en el mantenimiento de sistemas de agua potable a Municipalidades	Evento	99	1,156,387.00
Asistencia técnica en el mantenimiento de sistemas de agua potable a Municipalidades	Evento	88	1,048,524.00
Asesoría en el mantenimiento de sistemas de agua potable a Municipalidades	Evento	11	107,863.00
Análisis de laboratorio de agua a Entidades, personas jurídicas e individuales	Análisis de laboratorio	3,202	1,405,379.00
Análisis microbiológico de muestras de agua potable a Entidades, personas jurídicas e individuales	Análisis de laboratorio	2,000	502,540.00
Análisis microbiológico de muestras de aguas residuales a Entidades, personas jurídicas e individuales	Análisis de laboratorio	200	219,723.00
Análisis fisicoquímico de muestras de agua potable a Entidades, personas jurídicas e individuales	Análisis de laboratorio	802	463,393.00
Análisis fisicoquímico de muestras de agua residuales a Entidades, personas jurídicas e individuales	Análisis de laboratorio	200	219,723.00
TOTAL PROGRAMA 12			6,079,676.00

Fuente: Unidad de Estudios Técnicos y Laboratorio de Agua.

4.3 Programa 13: Fortalecimiento Municipal

Por medio de este programa se otorgan servicios de asesoría administrativa y financiera a las municipalidades del país, dirigidos a autoridades, funcionarios y empleados municipales, sociedad civil organizada, con el propósito de fortalecer las capacidades técnicas y mejorar la gestión de los gobiernos locales. Estos servicios son ofrecidos por medio de la Dirección de Fortalecimiento Municipal. A continuación, se presentan las metas físicas y financieras del programa:



INSTITUTO DE FOMENTO MUNICIPAL

 Programa 13 Fortalecimiento Municipal

 Meta Física y Financiera

 Año 2020

Producto/ Subproducto	Unidad de Medida	Meta fisica	Meta financiera (Cifras expresadas en Quetzales)
Dirección y coordinación	Documento	12	463,903.00
Dirección y coordinación	Documento	12	463,903.00
Capacitación en Gestión Municipal a autoridades, funcionarios y empleados municipales	Evento	100	1,469,731.00
Capacitación en legislación municipal a autoridades, funcionarios y empleados	Evento	40	774,580.00
Capacitación en carrera administrativa municipal a autoridades, funcionarios y empleados	Evento	60	695,151.00
Capacitación en gestión social a empleados municipales y sociedad civil urbana organizada	Evento	100	850,107.00
Capacitación en educación sanitaria y ambiental a empleados municipales y sociedad civil urbana organizada	Evento	90	575,713.00
Capacitaciones en organización y participación ciudadana con enfoque de género a empleados municipales y sociedad civil urbana organizada	Evento	10	274,394.00
Capacitación en temas de administración, finanzas y en elaboración de instrumentos, dirigida a autoridades, funcionarios y empleados municipales	Evento	45	1,739,306.00
Asesoría en administración y finanzas para autoridades, funcionarios y empleados municipales	Evento	40	336,507.00
Capacitación en administración y finanzas para autoridades, funcionarios y empleados municipales	Evento	5	753,995.00
Instrumentos administrativos y financieros para autoridades, funcionarios y empleados municipales	Documento	35	648,804.00
TOTAL PROGRAMA 13			4,523,047.00

Fuente: Dirección de Fortalecimiento Municipal

4.4 Programa 14: Prevención de la Desnutrición Crónica

El Programa 14: Prevención de la Desnutrición Crónica, está conformado por diferentes Unidades Ejecutoras que realizan proyectos de agua potable, saneamiento y mantenimiento de planta de tratamiento. Tales como: 209- Programa de Agua Potable y Saneamiento Rural; 301- Fondo Nacional UNEPAR, que a su vez la conforman los programas: Desarrollo y Ejecución, Preinversión, Gestión Social y Desarrollo de Aguas Subterráneas; y 306- Programa de Agua Potable y Saneamiento para el Desarrollo Humano Fase I.

INSTITUTO DE FOMENTO MUNICIPAL

 Programa 14 Prevención de la Desnutrición Crónica

 Ejecución Física y Financiera

 Año 2020

Producto/Subproducto	Unidad de Medida	Meta fisica	Meta financiera (Cifras expresadas en Quetzales)
Dirección y coordinación	Documento	133	35,866,000.00
Dirección y coordinación	Documento	133	35,866,000.00
Informes de supervisión y asesoría técnica en proyectos de agua potable y saneamiento para la comunidad	Documento	130	41,450,000.00
Informes de supervisión y control de calidad de proyectos de agua y saneamiento del área urbana y periurbana	Documento	130	41,450,000.00
Informes de asistencia técnica en formulación y evaluación de proyectos de agua potable y saneamiento a municipalidades y comunidades	Documento	2	8,030,000.00
Estudios de prefactibilidad de proyectos de agua y saneamiento para comunidades urbanas y periurbanas	Documento	2	8,030,000.00
Informes del desarrollo institucional sectorial para el Ministerio de Salud Pública y Asistencia Social e Instituto de Fomento Municipal	Documento	6	1,312,000.00
Informes de asistencia técnica en agua y saneamiento para el Ministerio de Salud Pública y Asistencia Social	Documento	3	656,000.00
Informes de vigilancia de calidad de agua para el Ministerio de Salud Pública y Asistencia Social	Documento	3	656,000.00
Informes de desarrollo comunitario para grupos de interés	Documento	46	710,000.00
Informes de consultorías para la Gestión Social de proyectos de agua y saneamiento para comunidades	Documento	46	710,000.00
Construcción alcantarillados (6 obras)	Metro	16,579	84,054,800.00
Construcción de Acueducto (7 obras)	Metro	55,113	52,125,200.00
TOTAL PROGRAMA 14			223,548,000.00

Fuente: Información Unidades Ejecutoras

A continuación, se presenta el listado de obras de infraestructura de agua y saneamiento:

INSTITUTO DE FOMENTO MUNICIPAL
Programa 14 Prevención de la Desnutrición Crónica
Infraestructura de Agua y Saneamiento
Construcción de Acueductos
Ejercicio Fiscal 2020

OBRAS	Unidad de medida	SNIP	Meta Física	Meta Financiera (Cifras expresadas en Quetzales)
Construcción de Acueductos	Metro		55,113	52,125,200.00
Mejoramiento sistema de agua potable cabecera municipal de San Pedro Sacatepéquez, San Marcos	Metro	153650	26,267	9,050,000.00
Mejoramiento sistema de agua potable cabecera municipal de San Pablo, San Marcos	Metro	153745	1,627	1,600,000.00
Reposición sistema de agua potable caserío Chitomax, Cubulco, Baja Verapaz.	Metro	169927	80	3,718,822.00
Mejoramiento sistema de agua potable cabecera municipal de San José El Rodeo, San Marcos	Metro	188890	3,267	1,700,000.00
Mejoramiento sistema de agua potable cabecera municipal de Esquipulas Palo Gordo, San Marcos	Metro	188909	6,673	7,591,178.00
Mejoramiento sistema de agua potable cabecera municipal de San Cristóbal Cucho, San Marcos	Metro	188910	3,099	9,450,000.00
Mejoramiento sistema de agua potable cabecera municipal de San Marcos, San Marcos	Metro	188921	14,100	19,015,200.00

Fuente: UE 306- Programa de Agua Potable y Saneamiento para el Desarrollo Humano, Fase I

INSTITUTO DE FOMENTO MUNICIPAL
Programa 14 Prevención de la Desnutrición Crónica
Infraestructura de Agua y Saneamiento
Construcción de Alcantarillados
Ejercicio Fiscal 2020

OBRAS	Unidad de Medida	SNIP	Meta Física	Meta Financiera (Cifras expresadas en Quetzales)
Total Construcción de Alcantarillados	Metro		16,579	84,054,800.00
Mejoramiento sistema de alcantarillado sanitario cabecera municipal de San Pedro Sacatepéquez, San Marcos	Metro	153,671	6,038	18,450,000.00
Mejoramiento sistema de alcantarillado sanitario cabecera municipal de Esquipulas Palo Gordo, San Marcos	Metro	153,676	398	4,860,000.00
Mejoramiento sistema de alcantarillado sanitario cabecera municipal de San Pablo, San Marcos	Metro	153,750	669	5,200,000.00
Mejoramiento sistema de alcantarillado sanitario cabecera municipal de San José El Rodeo, San Marcos	Metro	153,759	1,413	4,300,000.00
Mejoramiento sistema de alcantarillado sanitario cabecera municipal de San Cristóbal Cucho, San Marcos	Metro	189,031	3,316	20,150,000.00
Mejoramiento sistema de alcantarillado sanitario cabecera municipal de San Marcos, San Marcos	Metro	189,147	4,745	31,094,800.00

Fuente: UE-306- Programa de Agua Potable y Saneamiento para el Desarrollo Humano, Fase I

5. PROYECTOS CHIXOY A EJECUTAR EN EL 2020

De conformidad con lo establecido en los Lineamientos Generales de Política 2020 - 2024, el cual establece que las Instituciones deben "Incluir, en el marco de su competencia legal, en la planificación y presupuesto lo estipulado en la «Política Pública de Reparación a las comunidades afectadas por la construcción de la Hidroeléctrica Chixoy cuyos derechos humanos fueron vulnerados», incorporando principalmente las prioridades para atender a las comunidades objetivo definidas en dicha Política. Para el efecto, el Consejo de Verificación y Seguimiento, velará por la consecución de los objetivos de la Política."

En cumplimiento a lo anterior, el Instituto de Fomento Municipal, tiene planificado ejecutar 1 proyecto durante el ejercicio fiscal 2020, en concordancia con lo establecido en el Acuerdo Gubernativo No. 378-2014: Política Pública de Reparación a las comunidades afectadas por la Construcción de la Hidroeléctrica Chixoy, cuyos derechos humanos fueron vulnerados.

Siendo importante resaltar que, durante el período del 2017 al 2019, el INFOM programó ejecutar 6 proyectos identificados con los SNIP: 169927, 169862, 169863, 169864, 169866 y 169874.

INSTITUTO DE FOMENTO MUNICIPAL
Proyectos Chixoy
Programa de Agua Potable y Saneamiento para el Desarrollo Humano Fase I
Plan Operativo Anual 2020
(Monto en Quetzales)

No.	SNIP	Producto / Subproducto	Unidad de Medida	Meta Física Asignada 2020	Monto Asignado 2020
1	169,927	Reposición sistema de agua potable caserío Chitomax, Cubulco, Baja Verapaz.	Metro	80	Q3,718,822.00
Total					Q3,718,822.00

Fuente: Programa de Agua Potable y Saneamiento para el Desarrollo Humano, Fase I

Lo referente a la planificación de infraestructura de agua y saneamiento, se presenta de manera detallada en el instrumento de planificación denominado Anexo DPSE-24.




6. AGENDA RURAL 2016- 2020

De conformidad al requerimiento realizado por la Secretaría de Coordinación Ejecutiva de la Presidencia -SCEP- y con base en las directrices presidenciales para el período 2016-2020, que enmarcan la Política General de Gobierno, específicamente en el tema de la Agenda Rural 2020, el cual se constituye en el instrumento para operativizar la Política Nacional de Desarrollo Rural Integral - PNDRI- y plantea en uno de sus objetivos “Institucionalizar en la planificación y programación de las instituciones responsables y corresponsables, los recursos que aseguren la expresión presupuestaria y su ejecución”. Por lo que, conforme a lo solicitado, se presenta la planificación de la ejecución de las metas físicas y financieras contempladas en el marco de la Agenda Rural para el período 2020, siendo importante resaltar que dicha programación ha sido elaborada con base en la información remitida por cada unidad ejecutora, dirección y programa, la cual se encuentra sujeta a modificaciones de conformidad con la evaluación técnica que realice la SEGEPLAN conjuntamente con la SCEP.

Para el efecto, se presenta el anexo DPSE-03 *Planificación Agenda Rural 2020*, que contiene la producción institucional vinculada, con base en los municipios priorizados.

7. RESULTADOS ESTRATEGICOS DE DESARROLLO –RED-

De conformidad con los Resultados Estratégico de Desarrollo, definidos por la Secretaría de Planificación y Programación de la Presidencia –SEGEPLAN-, el Instituto se vincula con los siguientes Resultados Estratégicos de Desarrollo –RED’s- para el año 2020.



INSTITUTO DE FOMENTO MUNICIPAL

PROGRAMAS PRESUPUESTARIOS VINCULADOS A LOS RESULTADOS ESTRATEGICOS DE DESARROLLO 2020-2024

No.	PRIORIDAD NACIONAL	META ESTRATEGICA DE DESARROLLO	No.	RESULTADOS ESTRATEGICOS DE DESARROLLO	ENTIDAD COORDINADORA	PROGRAMAS PRESUPUESTARIOS CON LOS QUE INFOM SE VINCULA
3	Seguridad alimentaria y nutricional	Para el año 2032, reducir en no menos de 25 puntos porcentuales, la desnutrición crónica en niños menores de cinco años, con énfasis en los niños y niñas de los pueblos maya, xinka y garífuna, y del área rural.	7	Para el 2024, se ha disminuido la tasa de mortalidad en la niñez en 5 puntos por cada mil nacidos vivos (De 25 muertes en 2018 a 20 muertes por cada mil nacidos vivos en 2024) y Para el 2024, se ha disminuido la prevalencia de desnutrición crónica en niñas y niños menores de cinco años en 13.23 puntos porcentuales (De 46.5% en 2015 a 33.27% en 2024).	MSPAS	14 Prevención de la Desnutrición Crónica
4	Disponibilidad de acceso al agua y gestión de Recursos Naturales	Para 2030, lograr la ordenación sostenible y el uso eficiente de los recursos naturales	8	Para el 2024, se ha incrementado en 10.8 puntos porcentuales el acceso a agua potable domiciliar en los hogares guatemaltecos (De 76.3% en 2014 a 87.10% en 2024).	MARN	14 Prevención de la Desnutrición Crónica
			9	Para el 2024, se ha incrementado en 21 puntos porcentuales el acceso a saneamiento básico en los hogares guatemaltecos (De 53.3% en 2014 a 74.3% en 2024).	MSPAS	14 Prevención de la Desnutrición Crónica
10	Ordenamiento Territorial	El 100.0% de los municipios cuentan con planes de ordenamiento territorial integral que se implementan satisfactoriamente	24	Para el 2024, se ha incrementado en 50 puntos porcentuales la gestión municipal de los gobiernos municipales (De 14% en 2016 a 50% en 2024, según el Ranking de la gestión municipal)	SEGEPLAN / INFOM	11 Asistencia Crediticia a las Municipalidades 12 Asistencia y Servicios Técnicos Municipales 13 Fortalecimiento Municipal

8. INSTRUMENTOS DE PLANIFICACIÓN OPERATIVA

De conformidad con los lineamientos técnicos y metodológicos proporcionados por el ente rector en el tema de planificación –SEGEPLAN–, se han elaborado los siguientes instrumentos de planificación para el ejercicio fiscal 2020, los cuales permitirán medir los avances en la consecución de los resultados estratégicos e institucionales. A continuación, se describe cada uno de los instrumentos, los cuales se presentan en el apartado correspondiente:

8.1 Planificación Operativa Anual y Cuatrimestral de Productos y Subproductos

-DPSE 14-

En esta matriz se cuantifican las metas físicas y financieras de lo que se tiene previsto ejecutar a nivel de productos y subproductos.

8.2 Programación mensual del Producto-Subproducto y acciones

-DPSE 15-

En esta matriz se distribuyen los productos y subproductos en forma mensual en meta física y en monto; acciones e insumos.

8.3 Programación cuatrimestral del Producto, Subproducto e Insumos – DPSE15-1

Por medio de esta matriz se realiza la programación por producto, subproducto e insumos en forma cuatrimestral.

8.4 Ficha de seguimiento Anual de Producto -DPSE 16-

Por medio de esta matriz se realiza un seguimiento de avance cuatrimestral de sus metas programadas en lo que corresponde a productos.

8.5 Ficha de seguimiento Anual de Subproducto -DPSE 16-1

Por medio de esta matriz se realiza un seguimiento de avance cuatrimestral de sus metas programadas en lo que corresponde a subproductos.

8.6 Programación física y financiera a nivel de producto y subproducto -DPSE-17-

En esta matriz se puede visualizar productos y subproductos de acuerdo a la programación mensual de metas físicas y financieras.

8.7 Clasificadores Temáticos -anexo -01

En esta matriz se visualizan los productos y subproductos que están vinculados con los clasificadores temáticos, según corresponda de acuerdo a la Ley Orgánica del Presupuesto en su Artículo 17 Quater, ejecución presupuestaria por clasificador temático.

8.8 Información de presupuesto -anexo- 02

En esta matriz se visualiza información presupuestaria de los últimos 5 años del Instituto de Fomento Municipal de acuerdo a lo programado, vigente y ejecutado.

8.9 Información Preliminar Agenda Rural 2020 -anexo- 03

En este apartado se presenta la información de la producción institucional, según la planificación, vinculada a la Agenda Rural correspondiente al ejercicio fiscal 2020.



INSTITUTO DE FOMENTO MUNICIPAL

Instrumentos de Planificación 2020

Plan de Apoyo Básico 2020 (PAB)

Planificación Operativa Anual y Cuatrimestral de Productos y Subproductos

DPSE-14

Guatemala, septiembre 2019

8a. calle 1-66 zona 9, Guatemala, C.A. PBX: (502) 2422-6900



Vinculación institucional				Resultado Institucional		Producto / Subproducto	SNP	Ubicación Geográfica		Población Beneficiada			Plan y/o Política	Unidad de Medida	2020							
				Descripción de Resultado	Nivel			Departamento	Municipio	Hombres	Mujeres	Total			Cuatrimestre 1		Cuatrimestre 2		Cuatrimestre 3		Total anual	
															Meta física	Meta financiera	Meta física	Meta financiera	Meta física	Meta financiera	Meta física	Meta financiera
Meta Estratégica de Desarrollo -MED-	Resultado Estratégico de Desarrollo -MED-	Lineamiento del K'atun	ODS/Objetivo de Desarrollo Sostenibles																			
						Análisis microbiológico de muestras de agua potable a Entidades, personas jurídicas e individuales				Entidad			Análisis de laboratorio	640	Q 167,512.00	680	Q 167,512.00	680	Q 167,516.00	2,000	Q 502,540.00	
						Análisis microbiológico de muestras de aguas residuales a Entidades, personas jurídicas e individuales				Entidad			Análisis de laboratorio	64	Q 73,240.00	68	Q 73,240.00	68	Q 73,243.00	200	Q 219,723.00	
						Análisis fisicoquímico de muestras de agua potable a Entidades, personas jurídicas e individuales				Entidad			Análisis de laboratorio	301	Q 154,464.00	301	Q 154,464.00	200	Q 154,465.00	802	Q 463,393.00	
						Análisis fisicoquímico de muestras de aguas residuales a Entidades, personas jurídicas e individuales				Entidad			Análisis de laboratorio	64	Q 73,240.00	68	Q 73,240.00	68	Q 73,243.00	200	Q 219,723.00	
TOTAL PROGRAMA 12																				Q	6,078,676.00	
El 100 0% de los municipios cuentan con planes de ordenamiento territorial integral que se implementan satisfactoriamente	Para el 2024, se ha incrementado en 50 puntos porcentuales la gestión municipal de los gobiernos municipales (De 14% en 2016 a 50% en 2024, según el Ranking de la gestión municipal)			"Para el 2024, se ha incrementado en un 30% (102 de las 340 municipalidades) la capacidad de gestión administrativa, técnica y financiera de las municipalidades del país" Línea base Ranking 2013, 22.76% (76 de 334 municipalidades de la categoría Medía Alta y Media).		Programa 13 Fortalecimiento Municipal																
						Dirección y coordinación							Documento	4	Q 154,632.00	4	Q 154,632.00	4	Q 154,639.00	12	Q 463,903.00	
						Dirección y coordinación						Fortalecimiento municipal	Documento	4	Q 154,632.00	4	Q 154,632.00	4	Q 154,639.00	12	Q 463,903.00	
						Capacitación en Gestión Municipal a autoridades, funcionarios y empleados municipales			1,500	500	2,000	Fortalecimiento municipal	Evento	30	Q 488,609.00	40	Q 482,480.00	30	Q 488,642.00	100	Q 1,469,731.00	
						Capacitación en legislación municipal a autoridades, funcionarios y empleados			750	250	1,000	Fortalecimiento municipal	Evento	12	258,472.00	16	259,120.00	12	256,968.00	40	Q 774,560.00	
						Capacitación en carrera administrativa municipal a autoridades, funcionarios y empleados			750	250	1,000	Fortalecimiento municipal	Evento	18	230,137.00	24	233,360.00	18	231,654.00	60	Q 695,151.00	
						Capacitación en gestión social a empleados municipales y sociedad civil urbana organizada			1,500	1,000	2,500	Fortalecimiento municipal	Evento	30	Q 282,027.00	40	Q 286,036.00	30	Q 282,044.00	100	Q 850,107.00	
						Capacitación en educación sanitaria y ambiental a empleados municipales y sociedad civil urbana organizada			750	500	1,250	Fortalecimiento municipal	Evento	27	201,250.00	36	189,020.00	27	185,443.00	90	Q 575,713.00	
						Capacitaciones en organización y participación ciudadana con enfoque de género e empleados municipales y sociedad civil urbana organizada			750	500	1,250	Fortalecimiento municipal	Evento	3	80,777.00	4	97,016.00	3	96,601.00	10	Q 274,394.00	
						Capacitación en temas de administración, finanzas y en elaboración de instrumentos, dirigida a autoridades, funcionarios y empleados municipales			110	50	160	Fortalecimiento municipal	Evento	13	Q 437,124.00	19	Q 865,061.00	13	Q 437,121.00	45	Q 1,739,306.00	

0035

Vinculación Institucional				Resultado Institucional		Producto / Subproducto	SNIP	Ubicación Geográfica		Población Beneficiada			Plan y/o Política	Unidad de Medida	2020								
				Descripción de Resultado	Nivel			Departamento	Municipio	Hombres	Mujeres	Total			Cuartimestre 1		Cuartimestre 2		Cuartimestre 3		Total anual		
															Meta física	Meta financiera	Meta física	Meta financiera	Meta física	Meta financiera	Meta física	Meta financiera	
Meta Estratégica de Desarrollo MED	Resultado Estratégico de Desarrollo RED	Lineamiento del K'atun	ODS /Objetivo de Desarrollo Sostenibles	Final Financiero	Final Físico																		
						Asesoría en administración y finanzas para autoridades, funcionarios y empleados municipales			75	35	110	Fortalecimiento municipal	Evento	12	Q 100,952.00	16	Q 134,604.00	12	Q 100,951.00	40	Q 336,507.00		
			Para el 2022, se ha fortalecido la capacidad de gestión técnica y financiera a las municipalidades que demandan los bienes y servicios que les permitan ampliar y mejorar los servicios públicos			Capacitación en administración y finanzas para autoridades, funcionarios y empleados municipales			35	15	50	Fortalecimiento municipal	Evento	1	Q 150,800.00	3	Q 452,397.00	1	Q 150,798.00	5	Q 753,995.00		
						Instrumentos administrativos y financieros para autoridades, funcionarios y empleados municipales			35	15	50	Fortalecimiento municipal	Documento	10	Q 185,372.00	15	Q 278,060.00	10	Q 185,372.00	35	Q 648,804.00		
TOTAL PROGRAMA 13																						Q 4,523,047.00	
Para 2030, lograr la ordenación sostenible y el uso eficiente de los recursos naturales	Para el 2024, se ha incrementado en 10.8 puntos porcentuales el acceso a agua potable domiciliar en los hogares guatemaltecos		ODS: 1 ODS: 6			Programa 14 Prevención de la Desnutrición Crónica																	
	Para el 2024, se ha incrementado en 21 puntos porcentuales el acceso a saneamiento básico en los hogares guatemaltecos																						
						Dirección y coordinación							Documento	44	Q 10,538,784.17	44	Q 11,804,089.50	45	Q 13,523,126.33	133	Q 35,866,000.00		
						Dirección y coordinación							Documento	44	Q 10,538,784.17	44	Q 11,804,089.50	45	Q 13,523,126.33	133	Q 35,866,000.00		
						Informes de supervisión y asesoría técnica en proyectos de agua potable y saneamiento para la comunidad						Política Nacional de Desarrollo	Documento	60	Q 13,461,768.00	44	Q 12,454,996.00	26	Q 15,533,236.00	130	Q 41,450,000.00		
						Informes de supervisión y control de calidad de proyectos de agua y saneamiento del área urbana y periurbana	Guatemala	Guatemala					Documento	60	Q 13,461,768.00	44	Q 12,454,996.00	26	Q 15,533,236.00	130	Q 41,450,000.00		
						Informes de asistencia técnica en formulación y evaluación de proyectos de agua potable y saneamiento a municipalidades y comunidades							Documento	1	Q 6,022,500.00	0	Q -	1	Q 2,007,500.00	2	Q 8,030,000.00		
						Estudios de prefactibilidad de proyectos de agua y saneamiento para comunidades urbanas y periurbanas	Guatemala	Guatemala					Documento	1	Q 6,022,500.00	0	Q -	1	Q 2,007,500.00	2	Q 8,030,000.00		
						Informes del desarrollo institucional sectorial para el Ministerio de Salud Pública y Asistencia Social e Instituto de Fomento Municipal							Documento	2	Q 437,334.00	2	Q 437,334.00	2	Q 437,332.00	6	Q 1,312,000.00		
						Informes de asistencia técnica en agua y saneamiento para el Ministerio de Salud Pública y Asistencia Social	Guatemala	Guatemala					Documento	1	Q 218,667.00	1	Q 218,667.00	1	Q 218,666.00	3	Q 656,000.00		
						Informes de vigilancia de calidad de agua para el Ministerio de Salud Pública y Asistencia Social	Guatemala	Guatemala					Documento	1	Q 218,667.00	1	Q 218,667.00	1	Q 218,666.00	3	Q 656,000.00		
						Informes de desarrollo comunitario para grupos de interés							Documento	16	Q 236,000.00	16	Q 236,000.00	14	Q 238,000.00	46	Q 710,000.00		

0036

Vinculación Institucional				Resultado Institucional		Producto / Subproducto	SMP	Ubicación Geográfica		Población Beneficiada			Plan y/o Política	Unidad de Medida	2020							
				Descripción de Resultado	Nivel			Departamento	Municipio	Hombres	Mujeres	Total			Cuatrimestre 1		Cuatrimestre 2		Cuatrimestre 3		Total anual	
Meta Estratégica de Desarrollo -MED-	Resultado Estratégico de Desarrollo -RED-	Lineamiento del K'atun	ODS /Objetivo de Desarrollo Sostenibles			Plan	Implementación						Meta Física	Meta Financiera	Meta física	Meta financiera	Meta física	Meta financiera	Meta física	Meta financiera		
						Informes de consultorías para la Gestión Social de proyectos de agua y saneamiento para comunidades		Guatemala	Guatemala				Documento	16	Q 236,000.00	16	Q 236,000.00	14	Q 238,000.00	46	Q 710,000.00	
Para 2030, lograr la ordenación sostenible y el uso eficiente de los recursos naturales	Para el 2024, se ha incrementado en 21 puntos porcentuales el acceso a saneamiento básico en los hogares guatemaltecos		ODS: 1 ODS 6		x	Construcción de Alcantarillados				14,104	15,108	29,212	Metro	7,273	Q 38,938,058.00	7,292	Q 41,227,855.00	2,014	Q 3,888,889.00	16,579	Q 84,054,800.00	
										14,104	15,108	29,212	TOTAL		Q 38,938,058.00		Q 41,227,855.00		Q 3,888,889.00		Q 84,054,800.00	
						Mejoramiento sistema de alcantarillado sanitario cabecera municipal de San Pedro Sacatepéquez, San Marcos	153,671	San Marcos	San Pedro Sacatepéquez	4,902	5,102		Política Nacional de Desarrollo	Metro	2,012	Q 11,591,666.00	2,012	Q 6,858,334.00	2,014	Q -	6,038	Q 18,450,000.00
						Mejoramiento sistema de alcantarillado sanitario cabecera municipal de Esquipulas Palo Gordo, San Marcos	153,676	San Marcos	Esquipulas Palo Gordo	456	493		Política Nacional de Desarrollo	Metro	228	Q 2,062,857.00	170	Q 2,777,143.00	0	Q -	396	Q 4,860,000.00
						Mejoramiento sistema de alcantarillado sanitario cabecera municipal de San Pablo, San Marcos	153,750	San Marcos	San Pablo	876	988		Política Nacional de Desarrollo	Metro	535	Q 2,080,000.00	134	Q 3,120,000.00	0	Q -	669	Q 5,200,000.00
						Mejoramiento sistema de alcantarillado sanitario cabecera municipal de San José El Rodeo, San Marcos	153,759	San Marcos	San José El Rodeo	764	849		Política Nacional de Desarrollo	Metro	1,130	Q 1,720,000.00	283	Q 2,580,000.00	0	Q -	1413	Q 4,300,000.00
						Mejoramiento sistema de alcantarillado sanitario cabecera municipal de San Cristóbal Cucho, San Marcos	189,031	San Marcos	San Cristóbal Cucho	677	733		Política Nacional de Desarrollo	Metro	1,472	Q 7,158,333.00	1,844	Q 9,102,778.00	0	Q 3,888,889.00	3,316	Q 20,150,000.00
						Mejoramiento sistema de alcantarillado sanitario cabecera municipal de San Marcos, San Marcos	189,147	San Marcos	San Marcos	6,409	6,943		Política Nacional de Desarrollo	Metro	1,896	Q 14,305,200.00	2,849	Q 16,789,600.00	0	Q -	4,745	Q 31,094,800.00
Para 2030, lograr la ordenación sostenible y el uso eficiente de los recursos naturales	Para el 2024, se ha incrementado en 10.8 puntos porcentuales el acceso a agua potable domiciliar en los hogares guatemaltecos		ODS: 1 ODS 6		x	Construcción de Acueductos				32,894	35,229	68,123	Metro	23,792	Q 23,548,477.00	18,467	Q 15,351,414.00	12,944	Q 13,225,309.00	55,113	Q 62,125,200.00	
										32,894	35,229	68,123	TOTAL		Q 23,548,477.00		Q 15,351,414.00		Q 13,225,309.00		Q 62,125,200.00	
						Mejoramiento sistema de agua potable cabecera municipal de San Pedro Sacatepéquez, San Marcos	153,650	San Marcos	San Pedro Sacatepéquez	7,894	8,217	16,111	Política Nacional de Desarrollo/ Agua Seguridad Alimentaria y nutricional	Metro	8,756	Q 5,945,000.00	8,756	Q 3,105,000.00	8,755	Q -	26,267	Q 9,050,000.00
						Mejoramiento sistema de agua potable cabecera municipal de San Pablo, San Marcos	153,745	San Marcos	San Pablo	573	648	1,219	Política Nacional de Desarrollo/ Agua Seguridad Alimentaria y nutricional	Metro	1,301	Q 640,000.00	326	Q 960,000.00	0	Q -	1,627	Q 1,600,000.00
						Reposición sistema de agua potable casero Chicomax, Cubulco, Baja Verapaz.	169,927	Baja Verapaz.	Cubulco	-	-	-	Política Nacional de Desarrollo/ Agua Seguridad Alimentaria y nutricional	Metro	60	Q 3,718,822.00	0	Q -	0	Q -	60	Q 3,718,822.00

0037

INSTITUTO DE FOMENTO MUNICIPAL

Instrumentos de Planificación 2020

Plan de Apoyo Básico 2020 (PAB)

Programación Mensual – Producto – Subproducto - Acciones

DPSE-15

Guatemala, septiembre 2019

8a. calle 1-66 zona 9, Guatemala, C.A. PBX: (502) 2422-6900

PROGRAMA	SUBPROGRAMA	PROYECTO	ACTIVIDAD	OBRA	UNIDAD EJECUTORA	CODIGO SNIP	PRODUCTO / SUBPRODUCTO / ACCIONES	UNIDAD DE MEDIDA	Meta Fisica / Financiera	Cuantificación de metas 2020												META FISICA Y FINANCIERA	
										Ene	Feb	Mar	Abr	May	Jun	Jul	Ago	Sep	Oct	Nov	Dic		
							Acción 1 Asesoría a nivel de diseño, planificación, cálculo de presupuestos de proyectos municipales externos		Meta fisica	0	1	1	2	1	1	2	2	2	2	2	0	16	
									Meta financiera	Q 18,901.00	Q 18,901.00	Q 18,901.00	Q 18,901.00	Q 18,901.00	Q 18,901.00	Q 18,901.00	Q 18,901.00	Q 18,901.00	Q 18,901.00	Q 18,912.00	Q 226,823.00		
							Subproducto 4 Informes de asistencia técnica en levantamientos topográficos de proyectos a Entidades	Documento	Meta fisica	0	0	1	1	2	2	2	2	2	2	2	0	18	
									Meta financiera	Q 99,627.00	Q 99,627.00	Q 99,627.00	Q 99,627.00	Q 99,627.00	Q 99,627.00	Q 99,627.00	Q 99,627.00	Q 99,627.00	Q 99,627.00	Q 99,628.00	Q 1,195,525.00		
							Acción 1 Medición altimétrica y planimetría de la superficie de áreas en las cuales se estudia la ubicación de proyectos de infraestructura de sistemas de agua potable a Municipalidades		Meta fisica	0	0	1	1	2	2	2	2	2	2	2	0	18	
									Meta financiera	Q 99,627.00	Q 99,627.00	Q 99,627.00	Q 99,627.00	Q 99,627.00	Q 99,627.00	Q 99,627.00	Q 99,627.00	Q 99,627.00	Q 99,628.00	Q 1,195,525.00			
Servicios de Mantenimiento de Sistemas Agua Potable																							
12	00	000	003	000	201		Producto 3 Asesoría y asistencia técnica en el mantenimiento de sistemas de agua potable a Municipalidades	Evento	Meta fisica	3	9	9	9	9	9	9	9	9	9	9	6	99	
									Meta financiera	Q 96,365.00	Q 96,365.00	Q 96,365.00	Q 96,365.00	Q 96,365.00	Q 96,365.00	Q 96,365.00	Q 96,365.00	Q 96,365.00	Q 96,365.00	Q 96,372.00	Q 1,156,387.00		
							Subproducto 1 Asistencia técnica en el mantenimiento de sistemas de agua potable a Municipalidades	Evento	Meta fisica	3	8	8	8	8	8	8	8	8	8	8	5	88	
									Meta financiera	Q 87,377.00	Q 87,377.00	Q 87,377.00	Q 87,377.00	Q 87,377.00	Q 87,377.00	Q 87,377.00	Q 87,377.00	Q 87,377.00	Q 87,377.00	Q 87,377.00	Q 87,377.00	Q 1,048,524.00	
							Acción 1 Extracción, revisión, reinstalación de equipos de bombeo, limpieza de pozos, aforo de pozos, revisión y reparación de equipos de cloración, limpieza de redes de distribución, calibración de medidores de caudal y mantenimiento y reparación de tableros de control de suministro de energía eléctrica en pozos		Meta fisica	3	8	8	8	8	8	8	8	8	8	8	5	88	
									Meta financiera	Q 87,377.00	Q 87,377.00	Q 87,377.00	Q 87,377.00	Q 87,377.00	Q 87,377.00	Q 87,377.00	Q 87,377.00	Q 87,377.00	Q 87,377.00	Q 87,377.00	Q 87,377.00	Q 1,048,524.00	
							Subproducto 2 Asesoría en el mantenimiento de sistemas de agua potable a Municipalidades	Evento	Meta fisica	0	1	1	1	1	1	1	1	1	1	1	1	11	
									Meta financiera	Q 8,988.00	Q 8,988.00	Q 8,988.00	Q 8,988.00	Q 8,988.00	Q 8,988.00	Q 8,988.00	Q 8,988.00	Q 8,988.00	Q 8,988.00	Q 8,995.00	Q 107,863.00		
							Acción 1 Extracción, revisión, reinstalación de equipos en el sistema de agua potable		Meta fisica	0	1	1	1	1	1	1	1	1	1	1	1	11	
									Meta financiera	Q 8,988.00	Q 8,988.00	Q 8,988.00	Q 8,988.00	Q 8,988.00	Q 8,988.00	Q 8,988.00	Q 8,988.00	Q 8,988.00	Q 8,988.00	Q 8,995.00	Q 107,863.00		
Servicios de Laboratorio de Agua																							
12	00	000	004	000	201		Producto 1 Análisis de laboratorio de agua a Entidades, personas jurídicas e individuales	(2320) Análisis de laboratorio de agua	Meta fisica	235	275	279	280	279	279	279	280	254	254	254	254	3202	
									Meta financiera	Q 117,114.00	Q 117,114.00	Q 117,114.00	Q 117,114.00	Q 117,114.00	Q 117,114.00	Q 117,114.00	Q 117,114.00	Q 117,114.00	Q 117,114.00	Q 117,114.00	Q 117,125.00	Q 1,405,379.00	
							Subproducto 1 Análisis microbiológicos de muestras de agua potable a Entidades, personas jurídicas e individuales	(2320) Análisis de laboratorio de agua	Meta fisica	130	170	170	170	170	170	170	170	170	170	170	170	2000	
									Meta financiera	Q 41,878.00	Q 41,878.00	Q 41,878.00	Q 41,878.00	Q 41,878.00	Q 41,878.00	Q 41,878.00	Q 41,878.00	Q 41,878.00	Q 41,878.00	Q 41,882.00	Q 502,540.00		
							Acción 1 Realización de los análisis microbiológicos a las muestras de agua potable que ingresan al laboratorio	(2320) Análisis de laboratorio de agua	Meta fisica	130	170	170	170	170	170	170	170	170	170	170	170	2000	
									Meta financiera	Q 41,878.00	Q 41,878.00	Q 41,878.00	Q 41,878.00	Q 41,878.00	Q 41,878.00	Q 41,878.00	Q 41,878.00	Q 41,878.00	Q 41,878.00	Q 41,882.00	Q 502,540.00		
							Subproducto 2 Análisis microbiológicos de muestras de aguas residuales a Entidades, personas jurídicas e individuales	(2320) Análisis de laboratorio de agua	Meta fisica	15	15	17	17	17	17	17	17	17	17	17	17	200	
									Meta financiera	Q 18,310.00	Q 18,310.00	Q 18,310.00	Q 18,310.00	Q 18,310.00	Q 18,310.00	Q 18,310.00	Q 18,310.00	Q 18,310.00	Q 18,310.00	Q 18,313.00	Q 219,723.00		

PROGRAMA	SUBPROGRAMA	PROYECTO	ACTIVIDAD	OBRA	UNIDAD EJECUTORA	CODIGO SNIP	PRODUCTO / SUBPRDUCTO / ACCIONES	UNIDAD DE MEDIDA	Meta Fisica / Financiera	Cuantificación de metas 2020												META FISICA Y FINANCIERA		
										Ene	Feb	Mar	Abr	May	Jun	Jul	Ago	Sep	Oct	Nov	Dic			
							Acción 2 Realización de los análisis microbiológicos a las muestras de agua residual que ingresan al laboratorio	(2320) Análisis de laboratorio de agua	Meta física	15	15	17	17	17	17	17	17	17	17	17	17	17	200	
									Meta financiera	Q 18,310.00	Q 18,310.00	Q 18,310.00	Q 18,310.00	Q 18,310.00	Q 18,310.00	Q 18,310.00	Q 18,310.00	Q 18,310.00	Q 18,310.00	Q 18,310.00	Q 18,310.00	Q 18,310.00	Q 18,310.00	219,723.00
							Subproducto 3 Análisis fisicoquímico de muestras de agua potable e Entidades, personas jurídicas e individuales	(2320) Análisis de laboratorio de agua	Meta física	75	75	75	76	75	75	76	50	50	50	50	50	50	802	
									Meta financiera	Q 38,616.00	Q 38,616.00	Q 38,616.00	Q 38,616.00	Q 38,616.00	Q 38,616.00	Q 38,616.00	Q 38,616.00	Q 38,616.00	Q 38,616.00	Q 38,616.00	Q 38,616.00	Q 38,616.00	Q 38,616.00	463,393.00
							Acción 3 Realización de los análisis fisicoquímicos a las muestras de agua potable que ingresan al laboratorio	(2320) Análisis de laboratorio de agua	Meta física	75	75	75	76	75	75	76	50	50	50	50	50	50	802	
									Meta financiera	Q 38,616.00	Q 38,616.00	Q 38,616.00	Q 38,616.00	Q 38,616.00	Q 38,616.00	Q 38,616.00	Q 38,616.00	Q 38,616.00	Q 38,616.00	Q 38,616.00	Q 38,616.00	Q 38,616.00	Q 38,616.00	463,393.00
							Subproducto 4 Análisis fisicoquímico de muestras de agua residuales e Entidades, personas jurídicas e individuales	(2320) Análisis de laboratorio de agua	Meta física	15	15	17	17	17	17	17	17	17	17	17	17	17	200	
									Meta financiera	Q 18,310.00	Q 18,310.00	Q 18,310.00	Q 18,310.00	Q 18,310.00	Q 18,310.00	Q 18,310.00	Q 18,310.00	Q 18,310.00	Q 18,310.00	Q 18,310.00	Q 18,310.00	Q 18,310.00	Q 18,310.00	219,723.00
							Acción 4 Realización de los análisis fisicoquímicos a las muestras de agua residual que ingresan al laboratorio	(2320) Análisis de laboratorio de agua	Meta física	15	15	17	17	17	17	17	17	17	17	17	17	17	200.00	
									Meta financiera	Q 18,310.00	Q 18,310.00	Q 18,310.00	Q 18,310.00	Q 18,310.00	Q 18,310.00	Q 18,310.00	Q 18,310.00	Q 18,310.00	Q 18,310.00	Q 18,310.00	Q 18,310.00	Q 18,310.00	Q 18,310.00	219,723.00
Programa 13 Fortalecimiento Municipal																						Q 4,623,047.00		
Dirección y Coordinación																								
13	00	000	001	000	201		Producto 1 Dirección y coordinación	Documento	Meta física	1	1	1	1	1	1	1	1	1	1	1	1	1	12	
									Meta financiera	Q 38,433.00	Q 38,433.00	Q 39,333.00	Q 38,433.00	Q 38,433.00	Q 39,333.00	Q 38,433.00	Q 38,433.00	Q 38,433.00	Q 39,333.00	Q 38,433.00	Q 38,433.00	Q 38,433.00	Q 38,440.00	Q 463,903.00
							Subproducto 1 Dirección y coordinación	Documento	Meta física	1	1	1	1	1	1	1	1	1	1	1	1	1	12	
									Meta financiera	Q 38,433.00	Q 38,433.00	Q 39,333.00	Q 38,433.00	Q 38,433.00	Q 39,333.00	Q 38,433.00	Q 38,433.00	Q 38,433.00	Q 39,333.00	Q 38,433.00	Q 38,433.00	Q 38,440.00	Q 463,903.00	
							Acción 1 Planificación		Meta física	1	1	1	1	1	1	1	1	1	1	1	1	1	12	
									Meta financiera	Q 38,433.00	Q 38,433.00	Q 38,433.00	Q 38,433.00	Q 38,433.00	Q 38,433.00	Q 38,433.00	Q 38,433.00	Q 38,433.00	Q 38,433.00	Q 38,433.00	Q 38,440.00	Q 461,203.00		
							Acción 2 Ejecución		Meta física	0	0	0	0	0	0	0	0	0	0	0	0	0	0	
									Meta financiera	Q -	Q -	Q 900.00	Q -	Q -	Q 900.00	Q -	Q -	Q -	Q 900.00	Q -	Q -	Q -	Q 2,700.00	
Capacitación Municipal																								
13	0	000	002	000	201		Producto 2 Capacitación en Gestión Municipal a autoridades, funcionarios y empleados municipales	Evento	Meta física	0	10	10	10	10	10	10	10	10	10	10	10	10	100	
									Meta financiera	Q 117,749.00	Q 123,120.00	Q 124,620.00	Q 123,120.00	Q 123,120.00	Q 123,120.00	Q 123,120.00	Q 123,120.00	Q 123,120.00	Q 124,620.00	Q 123,135.00	Q 117,767.00	Q 1,469,731.00		
							Subproducto 1 Capacitación en legislación municipal a autoridades, funcionarios y empleados	Evento	Meta física	0	4	4	4	4	4	4	4	4	4	4	4	4	40	
									Meta financiera	Q 62,632.00	Q 64,780.00	Q 66,280.00	Q 64,780.00	Q 64,780.00	Q 64,780.00	Q 64,780.00	Q 64,780.00	Q 64,780.00	Q 64,780.00	Q 64,789.00	Q 62,639.00	Q 774,580.00		
							Acción 1 Planificación		Meta física	0	4	4	4	4	4	4	4	4	4	4	4	4	40	
									Meta financiera	Q 62,632.00	Q 62,632.00	Q 62,632.00	Q 62,632.00	Q 62,632.00	Q 62,632.00	Q 62,632.00	Q 62,632.00	Q 62,632.00	Q 62,632.00	Q 62,632.00	Q 62,639.00	Q 751,591.00		
							Acción 2 Ejecución		Meta física	0	0	0	0	0	0	0	0	0	0	0	0	0	0	
									Meta financiera	Q -	Q 2,148.00	Q 3,648.00	Q 2,148.00	Q 2,148.00	Q 2,148.00	Q 2,148.00	Q 2,148.00	Q 2,148.00	Q 2,148.00	Q 2,157.00	Q -	Q 22,989.00		
							Subproducto 2 Capacitación en carrera administrativa municipal a autoridades, funcionarios y empleados	Evento	Meta física	0	6	6	6	6	6	6	6	6	6	6	6	6	60	
									Meta financiera	Q 55,117.00	Q 58,340.00	Q 58,340.00	Q 58,340.00	Q 58,340.00	Q 58,340.00	Q 58,340.00	Q 58,340.00	Q 59,840.00	Q 58,348.00	Q 55,128.00	Q 695,151.00			
							Acción 1 Planificación		Meta física	0	6	6	6	6	6	6	6	6	6	6	6	6	60	
									Meta financiera	Q 55,117.00	Q 55,117.00	Q 55,117.00	Q 55,117.00	Q 55,117.00	Q 55,117.00	Q 55,117.00	Q 55,117.00	Q 55,117.00	Q 55,117.00	Q 55,117.00	Q 55,128.00	Q 661,415.00		
							Acción 2 Ejecución		Meta física	0	0	0	0	0	0	0	0	0	0	0	0	0	0	
									Meta financiera	Q -	Q 3,223.00	Q 3,223.00	Q 3,223.00	Q 3,223.00	Q 3,223.00	Q 3,223.00	Q 3,223.00	Q 3,223.00	Q 4,723.00	Q 3,229.00	Q -	Q 33,736.00		

0042

PROGRAMA	SUBPROGRAMA	PROYECTO	ACTIVIDAD	OBRA	UNIDAD EJECUTORA	CODIGO SNIP	PRODUCTO / SUBPRODUCTO / ACCIONES	UNIDAD DE MEDIDA	Meta Fisica / Financiera	Cuantificación de metas 2020												META FISICA Y FINANCIERA			
										Ene	Feb	Mar	Abr	May	Jun	Jul	Ago	Sep	Oct	Nov	Dic				
Capacitación en Gestión Social																									
13	00	000	002	000	201		Producto 3 Capacitación en gestión social a empleados municipales y sociedad civil urbana organizada	Evento	Meta física	0	10	10	10	10	10	10	10	10	10	10	10	0	100		
									Meta financiera	Q 66,750.00	Q 70,311.00	Q 74,207.00	Q 70,759.00	Q 73,759.00	Q 70,759.00	Q 70,759.00	Q 70,759.00	Q 73,759.00	Q 70,759.00	Q 70,759.00	Q 70,759.00	Q 70,773.00	Q 66,753.00	Q 850,107.00	
							Subproducto 1 Capacitación en educación sanitaria y ambiental a empleados municipales y sociedad civil urbana organizada	Evento	Meta física	0	9	9	9	9	9	9	9	9	9	9	9	9	0	90	
									Meta financiera	Q 43,669.00	Q 54,755.00	Q 55,571.00	Q 47,255.00	Q 47,255.00	Q 47,255.00	Q 47,255.00	Q 47,255.00	Q 47,255.00	Q 47,255.00	Q 47,255.00	Q 47,255.00	Q 47,263.00	Q 43,670.00	Q 575,713.00	
							Acción 1 Planificación		Meta física	0	9	9	9	9	9	9	9	9	9	9	9	9	0	80	
									Meta financiera	Q 43,669.00	Q 51,169.00	Q 51,885.00	Q 43,669.00	Q 43,669.00	Q 43,669.00	Q 43,669.00	Q 43,669.00	Q 43,669.00	Q 43,669.00	Q 43,669.00	Q 43,669.00	Q 43,669.00	Q 43,670.00	Q 539,845.00	
							Acción 2 Ejecución		Meta física	0	0	0	0	0	0	0	0	0	0	0	0	0	0	0	
									Meta financiera	Q -	Q 3,586.00	Q 3,586.00	Q 3,586.00	Q 3,586.00	Q 3,586.00	Q 3,586.00	Q 3,586.00	Q 3,586.00	Q 3,586.00	Q 3,586.00	Q 3,586.00	Q 3,594.00	Q -	Q 35,868.00	
							Subproducto 2 Capacitaciones en organización y participación ciudadana con enfoque de género a empleados municipales y sociedad civil urbana organizada	Evento	Meta física	0	1	1	1	1	1	1	1	1	1	1	1	1	1	0	10
									Meta financiera	Q 23,081.00	Q 15,566.00	Q 18,636.00	Q 23,504.00	Q 26,504.00	Q 23,504.00	Q 23,504.00	Q 23,504.00	Q 23,504.00	Q 26,504.00	Q 23,504.00	Q 23,504.00	Q 23,510.00	Q 23,083.00	Q 274,394.00	
							Acción 1 Planificación		Meta física	0	1	1	1	1	1	1	1	1	1	1	1	1	1	0	10
									Meta financiera	Q 23,081.00	Q 15,133.00	Q 15,213.00	Q 23,081.00	Q 23,081.00	Q 23,081.00	Q 23,081.00	Q 23,081.00	Q 23,081.00	Q 23,081.00	Q 23,081.00	Q 23,081.00	Q 23,081.00	Q 23,083.00	Q 261,158.00	
							Acción 2 Ejecución		Meta física	0	0	0	0	0	0	0	0	0	0	0	0	0	0	0	0
									Meta financiera	Q -	Q 423.00	Q 3,423.00	Q 423.00	Q 3,423.00	Q 423.00	Q 423.00	Q 423.00	Q 3,423.00	Q 423.00	Q 423.00	Q 423.00	Q 429.00	Q -	Q 13,236.00	
Asesoría Administrativa Financiera																									
13	00	000	004	000	201		Producto 1 Capacitación en temas de administración, finanzas y en elaboración de instrumentos, dirigidos a autoridades, funcionarios y empleados municipales.	Evento	Meta física	0	3	5	5	4	5	5	5	4	5	4	5	4	0	45	
									Meta financiera	Q 146,981.00	Q 71,581.00	Q 71,581.00	Q 146,981.00	Q 103,166.00	Q 253,965.00	Q 253,965.00	Q 253,965.00	Q 71,581.00	Q 146,981.00	Q 71,581.00	Q 71,581.00	Q 146,978.00	Q 146,978.00	Q 1,739,306.00	
							Subproducto 1 Asesoría en administración y finanzas para autoridades, funcionarios y empleados municipales	Evento	Meta física	0	3	5	4	4	4	4	4	4	4	4	4	4	0	40	
									Meta financiera	Q 25,238.00	Q 25,238.00	Q 25,238.00	Q 25,238.00	Q 33,651.00	Q 33,651.00	Q 33,651.00	Q 33,651.00	Q 25,238.00	Q 25,238.00	Q 25,238.00	Q 25,238.00	Q 25,237.00	Q 25,237.00	Q 336,507.00	
							Acción 1		Meta física	0	3	5	4	4	4	4	4	4	4	4	4	4	0	40	
									Meta financiera	Q 25,238.00	Q 25,238.00	Q 25,238.00	Q 25,238.00	Q 33,651.00	Q 33,651.00	Q 33,651.00	Q 33,651.00	Q 25,238.00	Q 25,238.00	Q 25,238.00	Q 25,238.00	Q 25,237.00	Q 25,237.00	Q 336,507.00	
							Subproducto 2 Capacitación en administración y finanzas para autoridades, funcionarios y empleados municipales	Evento	Meta física	0	0	0	1	0	1	1	1	0	1	0	1	0	0	5	
									Meta financiera	Q 75,400.00	Q -	Q -	Q 75,400.00	Q -	Q 150,799.00	Q 150,799.00	Q 150,799.00	Q -	Q 75,400.00	Q -	Q 75,398.00	Q 75,398.00	Q 75,398.00	Q 753,895.00	
							Acción 1		Meta física	0	0	0	1	0	1	1	1	0	1	0	1	0	0	5	
									Meta financiera	Q 75,400.00	Q -	Q -	Q 75,400.00	Q -	Q 150,799.00	Q 150,799.00	Q 150,799.00	Q -	Q 75,400.00	Q -	Q 75,398.00	Q 75,398.00	Q 75,398.00	Q 471,026.00	
							Subproducto 3 Instrumentos administrativos y financieros para autoridades, funcionarios y empleados municipales	Documento	Meta física	0	3	3	4	4	4	4	3	3	4	3	4	3	0	35	
									Meta financiera	Q 46,343.00	Q 46,343.00	Q 46,343.00	Q 46,343.00	Q 69,515.00	Q 69,515.00	Q 69,515.00	Q 69,515.00	Q 46,343.00	Q 46,343.00	Q 46,343.00	Q 46,343.00	Q 46,343.00	Q 48,343.00	Q 648,804.00	
							Acción 1		Meta física	0	3	3	4	4	4	4	3	3	4	3	4	3	0	35	
									Meta financiera	Q 46,343.00	Q 46,343.00	Q 46,343.00	Q 46,343.00	Q 69,515.00	Q 69,515.00	Q 69,515.00	Q 69,515.00	Q 46,343.00	Q 46,343.00	Q 46,343.00	Q 46,343.00	Q 46,343.00	Q 48,343.00	Q 648,804.00	

0043

PROGRAMA	SUBPROGRAMA	PROYECTO	ACTIVIDAD	ORGA	UNIDAD EJECUTORA	CODIGO SINIP	PRODUCTO / SUBPRODUCTO / ACCIONES	UNIDAD DE MEDIDA	Meta Fisica / Financiera	Cuantificación de metas 2020												META FISICA Y FINANCIERA				
										Ene	Feb	Mar	Abr	May	Jun	Jul	Ago	Sep	Oct	Nov	Dic					
Programa 14 Prevención de la Desnutrición Crónica																						Q	223,548,000.00			
Dirección y Coordinación																										
14	00	000	001	000			Producto 1 Dirección y coordinación	Documento	Meta física	11	11	11	11	11	11	11	11	11	11	11	11	12	133			
									Meta financiera	Q 2,265,662	Q 2,265,398	Q 2,658,995	Q 3,048,728	Q 2,706,644	Q 2,986,074	Q 3,329,410	Q 2,781,961	Q 2,866,120	Q 2,670,850	Q 4,429,835	Q 3,556,321	Q	35,866,000.00			
									Subproducto 1 Dirección y coordinación	Documento	Meta física	11	11	11	11	11	11	11	11	11	11	11	11	12	133	
									Meta financiera	Q 2,265,661.81	Q 2,265,398.92	Q 2,658,995.49	Q 3,048,727.85	Q 2,706,643.85	Q 2,986,074.34	Q 3,329,409.93	Q 2,781,961.38	Q 2,866,119.69	Q 2,670,850.36	Q 4,429,834.97	Q 3,556,321.31	Q	35,866,000.00			
									Acción 1 Dirección y coordinación	Documento	Meta física	11	11	11	11	11	11	11	11	11	11	11	11	11	12	133
									Meta financiera	Q 2,265,661.81	Q 2,265,398.92	Q 2,658,995.49	Q 3,048,727.85	Q 2,706,643.85	Q 2,986,074.34	Q 3,329,409.93	Q 2,781,961.38	Q 2,866,119.69	Q 2,670,850.36	Q 4,429,834.97	Q 3,556,321.31	Q	35,866,000.00			
Supervisión y Asesoría Técnica																										
14	00	00	002	000	306		Producto 2 Informes de supervisión y asesoría técnica en proyectos de agua potable y saneamiento para la comunidad	Documento	Meta física	15	15	15	15	15	7	15	7	7	7	7	6	6	130			
									Meta financiera	Q 2,115,442.00	Q 2,115,442.00	Q 4,615,442.00	Q 4,615,442.00	Q 4,615,442.00	Q 4,112,056.00	Q 2,115,442.00	Q 1,612,056.00	Q 1,612,056.00	Q 1,612,056.00	Q 1,612,056.00	Q 5,453,200.00	Q 6,855,924.00	Q	41,450,000.00		
									Subproducto 1 Informes de supervisión y control de calidad de proyectos de agua y saneamiento del área urbana y periurbana	Documento	Meta física	15	15	15	15	15	7	15	7	7	7	7	6	6	130	
									Meta financiera	Q 2,115,442.00	Q 2,115,442.00	Q 4,615,442.00	Q 4,615,442.00	Q 4,615,442.00	Q 4,112,056.00	Q 2,115,442.00	Q 1,612,056.00	Q 1,612,056.00	Q 1,612,056.00	Q 1,612,056.00	Q 5,453,200.00	Q 6,855,924.00	Q	41,450,000.00		
									Acción 1 Informes de supervisión, monitoreo y control de agua	Documento	Meta física	11	11	11	11	11	3	11	3	3	3	2	2	2	62	
									Meta financiera	Q 1,960,442.00	Q 1,960,442.00	Q 4,460,442.00	Q 4,460,442.00	Q 4,460,442.00	Q 3,957,056.00	Q 1,960,442.00	Q 1,457,056.00	Q 1,457,056.00	Q 1,457,056.00	Q 5,298,200.00	Q 6,700,824.00	Q	39,590,000.00			
									Acción 2 Informes de monitoreo	Documento	Meta física	4	4	4	4	4	4	4	4	4	4	4	4	4	4	48
									Meta financiera	Q 155,000.00	Q 155,000.00	Q 155,000.00	Q 155,000.00	Q 155,000.00	Q 155,000.00	Q 155,000.00	Q 155,000.00	Q 155,000.00	Q 155,000.00	Q 155,000.00	Q 155,000.00	Q 155,000.00	Q	1,860,000.00		
Planificación de Proyectos																										
14	00	00	003	000	306		Producto 3 Informes de asistencia técnica en formulación y evaluación de proyectos de agua potable y saneamiento a municipalidades y comunidades	Documento	Meta física	0	0	1	0	0	0	0	0	0	0	0	1	0	0	2		
									Meta financiera	Q -	Q -	Q 6,022,500.00	Q -	Q -	Q -	Q -	Q -	Q -	Q -	Q -	Q 2,007,500.00	Q -	Q -	Q -	Q 8,030,000.00	
									Subproducto 1 Estudios de prefactibilidad de proyectos de agua y saneamiento para comunidades urbanas y periurbanas	Documento	Meta física	0	0	1	0	0	0	0	0	0	0	1	0	0	2	
									Meta financiera	Q -	Q -	Q 6,022,500.00	Q -	Q -	Q -	Q -	Q -	Q -	Q -	Q -	Q 2,007,500.00	Q -	Q -	Q -	Q 8,030,000.00	
									Acción 1 Elaboración de estudios e informes de Consultoría	Documento	Meta física	0	0	1	0	0	0	0	0	0	0	1	0	0	2	
									Meta financiera	Q -	Q -	Q 6,022,500.00	Q -	Q -	Q -	Q -	Q -	Q -	Q -	Q -	Q 2,007,500.00	Q -	Q -	Q -	Q 8,030,000.00	
Desarrollo Institucional del Sector de Agua y Saneamiento																										
14	00	00	004	000	306		Producto 4 Informes del desarrollo institucional sectorial para el Ministerio de Salud Pública y Asistencia Social e Instituto de Fomento Municipal	Documento	Meta física	0	0	2	0	0	2	0	0	0	2	0	0	0	0	6		
									Meta financiera	Q -	Q -	Q 437,334.00	Q -	Q -	Q 437,334.00	Q -	Q -	Q -	Q 437,332.00	Q -	Q -	Q -	Q -	Q -	Q -	Q 1,312,000.00
									Subproducto 1 Informes de asistencia técnica en agua y saneamiento para el Ministerio de Salud Pública y Asistencia Social	Documento	Meta física	0	0	1	0	0	1	0	0	1	0	0	0	0	3	
									Meta financiera	Q -	Q -	Q 218,667.00	Q -	Q -	Q 218,667.00	Q -	Q -	Q -	Q 218,666.00	Q -	Q -	Q -	Q -	Q -	Q -	Q 656,000.00
									Acción 1 Informes	Documento	Meta física	0	0	1	0	0	1	0	0	1	0	0	0	0	3	
									Meta financiera	Q -	Q -	Q 218,667.00	Q -	Q -	Q 218,667.00	Q -	Q -	Q -	Q 218,666.00	Q -	Q -	Q -	Q -	Q -	Q -	Q 656,000.00

0044

PROGRAMA	SUBPROGRAMA	PROYECTO	ACTIVIDAD	OBRA	UNIDAD EJECUTORA	CODIGO SNIP	PROYECTO / SUBPRODUCTO / ACCIONES	UNIDAD DE MEDIDA	Meta Fisica / Financiera	Cuantificación de metas 2020												META FISICA Y FINANCIERA											
										Ene	Feb	Mar	Abr	May	Jun	Jul	Ago	Sep	Oct	Nov	Dic												
							Subproducto 2 Informes de vigilancia de calidad de agua para el Ministerio de Salud Pública y Asistencia Social	Documento	Meta fisica	0	0	1	0	0	1	0	0	1	0	0	0	3											
									Meta financiera	0	-	0	-	0	218,667.00	0	-	0	-	0	-	0	656,000.00										
							Acción 1 Informes	Documento	Meta fisica	0	0	1	0	0	1	0	0	1	0	0	0	3											
									Meta financiera	0	-	0	-	0	218,667.00	0	-	0	-	0	-	0	656,000.00										
Desarrollo Comunitario																																	
14	00	00	009	000	001	308	Producto 1 Informes de desarrollo comunitario para grupos de interés	Documento	Meta fisica	4	4	4	4	4	4	4	4	4	4	3	3	46											
									Meta financiera	0	59,000.00	0	59,000.00	0	59,000.00	0	59,000.00	0	59,000.00	0	59,000.00	0	710,000.00										
							Subproducto 1 Informes de consultorías para la Gestión Social de proyectos de agua y saneamiento para comunidades	Documento	Meta fisica	4	4	4	4	4	4	4	4	4	4	3	3	46											
									Meta financiera	0	59,000.00	0	59,000.00	0	59,000.00	0	59,000.00	0	59,000.00	0	59,000.00	0	710,000.00										
							Acción 1 Informes	Documento	Meta fisica	4	4	4	4	4	4	4	4	4	4	3	3	46											
									Meta financiera	0	59,000.00	0	59,000.00	0	59,000.00	0	59,000.00	0	59,000.00	0	59,000.00	0	710,000.00										
Infraestructura de Agua y Saneamiento																																	
Construcción de Alcantarillados																																	
14	00	001	000	001	308	151871	Producto 6 Construcción de Alcantarillados	Metro	Meta fisica	1,818	1,818	1,819	1,818	1,818	1,404	1,404	2,666	503	503	504	504	16,579											
									Meta financiera	0	-	0	-	0	23,754,693.00	0	15,183,363.00	0	16,416,697.00	0	12,616,697.00	0	8,438,731.00	0	3,755,730.00	0	3,888,889.00	0	-	0	-	0	84,054,800.00
							Mejoramiento sistema de alcantarillado sanitario cabecera municipal de San Pedro Sacatepéquez, San Marcos	Metro	Meta fisica	503	503	503	503	503	503	503	503	503	503	503	504	504	6,038										
									Meta financiera	0	-	0	-	0	5,795,633.00	0	5,795,633.00	0	3,229,167.00	0	3,229,167.00	0	400,000.00	0	-	0	-	0	-	0	18,450,000.00		
							Acción 1 Contratos de ejecución de obra	Metro	Meta fisica	503	503	503	503	503	503	503	503	503	503	503	504	504	6,038										
									Meta financiera	0	-	0	-	0	5,795,633.00	0	5,795,633.00	0	3,229,167.00	0	3,229,167.00	0	400,000.00	0	-	0	-	0	-	0	18,450,000.00		
							Mejoramiento sistema de alcantarillado sanitario cabecera municipal de Esquipulas Palo Gordo, San Marcos	Metro	Meta fisica	57	57	57	57	57	57	56	0	0	0	0	0	0	398										
									Meta financiera	0	-	0	-	0	1,388,571.00	0	694,286.00	0	694,286.00	0	694,286.00	0	694,285.00	0	-	0	-	0	-	0	4,860,000.00		
							Acción 1 Contratos de ejecución de obra	Metro	Meta fisica	57	57	57	57	57	57	56	0	0	0	0	0	0	398										
									Meta financiera	0	-	0	-	0	1,388,571.00	0	694,286.00	0	694,286.00	0	694,286.00	0	694,285.00	0	-	0	-	0	-	0	4,860,000.00		
							Mejoramiento sistema de alcantarillado sanitario cabecera municipal de San Pablo, San Marcos	Metro	Meta fisica	134	134	134	133	133	0	1	0	0	0	0	0	0	669										
									Meta financiera	0	-	0	-	0	2,080,000.00	0	-	0	2,080,000.00	0	-	0	1,040,000.00	0	-	0	-	0	-	0	5,200,000.00		
							Acción 1 Contratos de ejecución de obra	Metro	Meta fisica	134	134	134	133	133	0	1	0	0	0	0	0	0	669										
									Meta financiera	0	-	0	-	0	2,080,000.00	0	-	0	2,080,000.00	0	-	0	1,040,000.00	0	-	0	-	0	-	0	5,200,000.00		
							Mejoramiento sistema de alcantarillado sanitario cabecera municipal de San José El Rodeo, San Marcos	Metro	Meta fisica	282	282	283	283	283	0	0	0	0	0	0	0	0	1,413										
									Meta financiera	0	-	0	-	0	1,720,000.00	0	-	0	1,720,000.00	0	-	0	860,000.00	0	-	0	-	0	-	0	4,300,000.00		
							Acción 1 Contratos de ejecución de obra	Metro	Meta fisica	282	282	283	283	283	0	0	0	0	0	0	0	0	1,413										
									Meta financiera	0	-	0	-	0	1,720,000.00	0	-	0	1,720,000.00	0	-	0	860,000.00	0	-	0	-	0	-	0	4,300,000.00		
							Mejoramiento sistema de alcantarillado sanitario cabecera municipal de San Cristóbal Cucho, San Marcos	Metro	Meta fisica	368	368	368	368	368	369	369	738	0	0	0	0	0	3,316										
									Meta financiera	0	-	0	-	0	4,551,389.00	0	2,606,944.00	0	2,606,944.00	0	2,606,944.00	0	1,944,445.00	0	1,944,445.00	0	3,868,889.00	0	-	0	20,150,000.00		
							Acción 1 Contratos de ejecución de obra	Metro	Meta fisica	368	368	368	368	368	369	369	738	0	0	0	0	0	3,316										
									Meta financiera	0	-	0	-	0	4,551,389.00	0	2,606,944.00	0	2,606,944.00	0	2,606,944.00	0	1,944,445.00	0	1,944,445.00	0	3,868,889.00	0	-	0	20,150,000.00		
							Mejoramiento sistema de alcantarillado sanitario cabecera municipal de San Marcos, San Marcos	Metro	Meta fisica	474	474	474	474	474	475	475	1,425	0	0	0	0	0	4,745										
									Meta financiera	0	-	0	-	0	8,218,900.00	0	6,086,300.00	0	6,086,300.00	0	6,086,300.00	0	3,500,000.00	0	1,117,000.00	0	-	0	-	0	31,094,800.00		
							Acción 1 Contratos de ejecución de obra	Metro	Meta fisica	474	474	474	474	474	475	475	1,425	0	0	0	0	0	4,745										
									Meta financiera	0	-	0	-	0	8,218,900.00	0	6,086,300.00	0	6,086,300.00	0	6,086,300.00	0	3,500,000.00	0	1,117,000.00	0	-	0	-	0	31,094,800.00		

0045

PROGRAMA	SUBPROGRAMA	PROYECTO	ACTIVIDAD	OBRA	UNIDAD EJECUTORA	CODIGO SINP	PRDDUCTO / SUBPRDDUCTO / ACCIONES	UNIDAD DE MEDIDA	Meta Fisica / Financiera	Cuantificación de metas 2020												META FISICA Y FINANCIERA									
										Ene	Feb	Mar	Abr	May	Jun	Jul	Ago	Sep	Oct	Nov	Dic										
Construcción de Acueductos																															
14	00	001	000	002	006		Construcción de Acueductos	Metro	Meta física	5,905	5,905	5,985	5,907	5,907	4,928	3,816	3,816	3,816	4,751	2,189	2,188	55,113									
									Meta financiera	0	-	0	17,815,526.00	0	5,732,951.00	0	7,052,951.00	0	4,432,951.00	0	2,262,756.00	0	6,258,309.00	0	6,966,000.00	0	-	0	52,125,200.00		
						153850	Mejoramiento sistema de agua potable cabecera municipal de San Pedro Sacatepéquez, San Marcos	Metro	Meta física	2,189	2,189	2,189	2,189	2,189	2,189	2,189	2,189	2,189	2,189	2,189	2,189	2,188	26,267								
									Meta financiera	0	-	0	3,742,500.00	0	2,202,500.00	0	2,202,500.00	0	902,500.00	0	-	0	-	0	-	0	-	0	9,050,000.00		
							Acción 1 Contratos de ejecución de obra	Metro	Meta física	2189	2189	2189	2189	2189	2189	2189	2189	2189	2189	2189	2189	2188	26,267.00								
									Meta financiera	0	-	0	3,742,500.00	0	2,202,500.00	0	2,202,500.00	0	902,500.00	0	-	0	-	0	-	0	-	0	9,050,000.00		
						153745	Mejoramiento sistema de agua potable cabecera municipal de San Pablo, San Marcos	Metro	Meta física	325	325	325	326	326	0	0	0	0	0	0	0	0	0	1,627							
									Meta financiera	0	-	0	640,000.00	0	-	0	640,000.00	0	-	0	320,000.00	0	-	0	-	0	-	0	1,600,000.00		
							Acción 1 Contratos de ejecución de obra	Metro	Meta física	325	325	325	326	326	0	0	0	0	0	0	0	0	0	1,627.00							
									Meta financiera	0	-	0	640,000.00	0	-	0	640,000.00	0	-	0	320,000.00	0	-	0	-	0	-	0	1,600,000.00		
						169277	Reposición sistema de agua potable caserío Chiximam, Cubulco, Baja Verapaz.	Metro	Meta física	0	0	80	0	0	0	0	0	0	0	0	0	0	0	60							
									Meta financiera	0	-	0	3,718,822.00	0	-	0	-	0	-	0	-	0	-	0	-	0	-	0	3,718,822.00		
							Acción 1 Contratos de ejecución de obra	Metro	Meta física	0	0	80	0	0	0	0	0	0	0	0	0	0	0	80.00							
									Meta financiera	0	-	0	3,718,822.00	0	-	0	-	0	-	0	-	0	-	0	-	0	-	0	3,718,822.00		
						188990	Mejoramiento sistema de agua potable cabecera municipal de San José El Rodeo, San Marcos	Metro	Meta física	653	653	653	654	654	0	0	0	0	0	0	0	0	0	3,267							
									Meta financiera	0	-	0	680,000.00	0	-	0	680,000.00	0	-	0	340,000.00	0	-	0	-	0	-	0	1,700,000.00		
							Acción 1 Contratos de ejecución de obra	Metro	Meta física	653	653	653	654	654	0	0	0	0	0	0	0	0	0	3,267.00							
									Meta financiera	0	-	0	680,000.00	0	-	0	680,000.00	0	-	0	340,000.00	0	-	0	-	0	-	0	1,700,000.00		
						188999	Mejoramiento sistema de agua potable cabecera municipal de Esquipulas Palo Gordo, San Marcos	Metro	Meta física	1,112	1,112	1,112	1,112	1,112	1,113	0	0	0	0	0	0	0	0	6,673							
									Meta financiera	0	-	0	2,530,393.00	0	1,265,196.00	0	1,265,196.00	0	1,265,196.00	0	-	0	-	0	-	0	-	0	7,591,178.00		
							Acción 1 Contratos de ejecución de obra	Metro	Meta física	1112	1112	1112	1112	1113	0	0	0	0	0	0	0	0	0	6,673.00							
									Meta financiera	0	-	0	2,530,393.00	0	1,265,196.00	0	1,265,196.00	0	1,265,196.00	0	-	0	-	0	-	0	-	0	7,591,178.00		
						188910	Mejoramiento sistema de agua potable cabecera municipal de San Cristóbal Cucho, San Marcos	Metro	Meta física	344	344	344	344	344	344	345	345	345	345	0	0	0	0	3,099							
									Meta financiera	0	-	0	2,173,611.00	0	1,418,055.00	0	1,418,055.00	0	1,418,055.00	0	755,556.00	0	755,556.00	0	1,511,112.00	0	-	0	9,450,000.00		
							Acción 1 Contratos de ejecución de obra	Metro	Meta física	344	344	344	344	344	344	345	345	345	345	0	0	0	0	3,099.00							
									Meta financiera	0	-	0	2,173,611.00	0	1,418,055.00	0	1,418,055.00	0	1,418,055.00	0	755,556.00	0	755,556.00	0	1,511,112.00	0	-	0	9,450,000.00		
						188921	Mejoramiento sistema de agua potable cabecera municipal de San Marcos, San Marcos	Metro	Meta física	1,282	1,282	1,282	1,282	1,282	1,282	1,282	1,282	1,282	1,282	2,562	0	0	0	14,100							
									Meta financiera	0	-	0	4,330,200.00	0	847,200.00	0	847,200.00	0	847,200.00	0	847,200.00	0	847,200.00	0	3,483,000.00	0	6,966,000.00	0	-	0	19,015,200.00
							Acción 1 Contratos de ejecución de obra	Metro	Meta física	1282	1282	1282	1282	1282	1282	1282	1282	1282	1282	2562	0	0	0	14,100.00							
									Meta financiera	0	-	0	4,330,200.00	0	847,200.00	0	847,200.00	0	847,200.00	0	847,200.00	0	847,200.00	0	3,483,000.00	0	6,966,000.00	0	-	0	19,015,200.00

0046

INSTITUTO DE FOMENTO MUNICIPAL

Instrumentos de Planificación 2020


Plan de Apoyo Básico 2020 (PAB)

Programación de Insumos

DPSE-15-1

Guatemala, septiembre 2019

8a. calle 1-66 zona 9, Guatemala, C.A. PBX: (502) 2422-6900

 @infom_guatemala
 /infomgt

www.infom.gob.gt

0047

x




PROGRAMACION MENSUAL PRODUCTO-SUBPRODUCTO e Insumos										PROGRAMACIÓN DE INSUMOS										PROGRAMACION POR CUATRIMESTRE			DPSE-15
PROGRAMA	SUBPROGRAMA	PROYECTO	ACTIVIDAD	OBRA	UNIDAD EJECUTORA	CODIGO SNIP	PRODUCTO / SUBPRODUCTO / ACCIONES	UNIDAD DE MEDIDA	Meta Fisica / Financiera	INSUMO	CANTIDAD	UNIDAD DE MEDIDA	REGLÓN	CÓDIGO DE INSUMO	FUENTE DE FINANCIAMIENTO	PRECIO UNITARIO	PRECIO TOTAL	Cuatrimestre 1	Cuatrimestre 2	Cuatrimestre 3	Responsable		
Programa 11 Asistencia Crediticia a las Municipalidades																							
Dirección y Coordinación																							
201 UDAF / Créditos																							
11							Producto 1 Dirección y coordinación	Documento	Meta fisica														
									Meta financiera														
							Subproducto 1 Dirección y coordinación	Documento	Meta fisica								Q 44,785.00	Q 12,320.00	Q 16,095.00	Q 16,370.00	Esthela Ibáñez		
									Meta financiera														
							Acción 1: Dirección y coordinación		Meta fisica														
									Meta financiera								Q 44,785.00	Q 12,320.00	Q 16,095.00	Q 16,370.00			
									Impresión y encuadernación	60	Tomo	122		31	Q 85.00	Q 5,100.00	Q 1,700.00	Q 1,700.00	Q 1,700.00	Q 1,700.00	Esthela Ibáñez		
									Tintes, pinturas y colorantes	5		267		31	Q 900.00	Q 4,500.00	Q 1,500.00	Q 1,500.00	Q 1,500.00	Q 1,500.00	Esthela Ibáñez		
									Viticos en el interior	29	Galón	133		31	Q 345.00	Q 10,005.00	Q 3,335.00	Q 3,335.00	Q 3,335.00	Q 3,335.00	Esthela Ibáñez		
									Combustibles y lubricantes	185		262		31	Q 27.00	Q 4,995.00	Q 1,665.00	Q 1,665.00	Q 1,665.00	Q 1,665.00	Esthela Ibáñez		
									Alimentos para personas	35	Unidad	211		31	Q 40.00	Q 1,400.00	Q 200.00	Q 600.00	Q 600.00	Q 600.00	Esthela Ibáñez		
									Alimentos para personas	50	Unidad	211		31	Q 40.00	Q 2,000.00	Q 640.00	Q 640.00	Q 720.00	Q 720.00	Sebastián Sor		
									Tintes, pinturas y colorantes	3	Unidad	267		31	Q 1,000.00	Q 3,000.00	Q 1,000.00	Q 1,000.00	Q 1,000.00	Q 1,000.00	Sebastián Sor		
									Tintes, pinturas y colorantes	2	Unidad	267		31	Q 185.00	Q 370.00	Q 370.00	Q -	Q -	Q -	Sebastián Sor		
									Tintes, pinturas y colorantes	1	Unidad	267		31	Q 210.00	Q 210.00	Q 210.00	Q -	Q -	Q -	Sebastián Sor		
									Tintes, pinturas y colorantes	5	Unidad	267		31	Q 850.00	Q 4,250.00	Q 1,700.00	Q 1,700.00	Q 850.00	Q 850.00	Sebastián Sor		
									Impresión y encuadernación	10	Tomo	122		31	Q 100.00	Q 1,000.00	Q -	Q -	Q 1,000.00	Q 1,000.00	Sebastián Sor		
									Mantenimiento y reparación de equipos de oficina	1	Unidad	162		31	Q 955.00	Q 955.00	Q -	Q 955.00	Q -	Q 955.00	Sebastián Sor		
									Otros servicios no personales	1	Unidad	199		31	Q 7,000.00	Q 7,000.00	Q -	Q 3,000.00	Q 4,000.00	Q 4,000.00	Sebastián Sor		
Asistencia Crediticia a las Municipalidades																							
201 UDAF / Créditos																							
11							Producto 2 Asistencia crediticia a municipalidades	Préstamos	Meta fisica														
									Meta financiera														
							Subproducto 1 Préstamos aprobados por la Gerencia del Instituto para beneficio de municipalidades	Préstamos	Meta fisica														
									Meta financiera														
							Acción 1		Meta fisica														
									Meta financiera														
							Subproducto 2 Préstamos aprobados por Junta Directiva para beneficio de municipalidades	Préstamos	Meta fisica														
									Meta financiera														
							Acción 1		Meta fisica														
									Meta financiera														
Programa 12 Asistencia y Servicios Técnicos Municipales																							
Dirección y Coordinación																							
201 Unidad de Estudios Técnicos																							
12							Producto 1 Dirección y coordinación	Documento	Meta fisica														
									Meta financiera								Q 12,000.00	Q 4,000.00	Q 4,000.00	Q 4,000.00			
							Subproducto 1 Dirección y coordinación	Documento	Meta fisica														
									Meta financiera								Q 12,000.00	Q 4,000.00	Q 4,000.00	Q 4,000.00			
							Acción 1 Recepción, elaboración de informes, oficios, memoranda y otros		Meta fisica														
									Meta financiera								Q 12,000.00	Q 4,000.00	Q 4,000.00	Q 4,000.00			
									Vitico al interior	19	Día/persona	133		-	31-0000-0000	Q 420.00	Q 8,040.00	Q 2,680.00	Q 2,680.00	Q 2,680.00	Ing. Manuel Quiñonez		
									Combustible diesel	165	Galón	262		-	31-0000-0000	Q 24.00	Q 3,960.00	Q 1,320.00	Q 1,320.00	Q 1,320.00	Ing. Manuel Quiñonez		

0048

PROGRAMA	SUBPROGRAMA	PROYECTO	ACTIVIDAD	OBRA	UNIDAD EJECUTORA	CODIGO SNIP	PRODUCTO / SUBPRODUCTO / ACCIONES	UNIDAD DE MEDIDA	Meta Fisica / Financiera	INSUMO	CANTIDAD	UNIDAD DE MEDIDA	REGLÓN	CÓDIGO DE INSUMO	FUENTE DE FINANCIAMIENTO	PRECIO UNITARIO	PRECIO TOTAL	PROGRAMACION POR CUATRIMESTRE			Responsable	
																		Cuatrimestre 1	Cuatrimestre 2	Cuatrimestre 3		
Formulación de Proyectos																						
201 Unidad de Estudios Técnicos																						
12	00	000	002	000	000	201	Producto 2 Informes de asistencia técnica de formulación de proyectos a Municipalidades	Documento	Meta física													
									Meta financiera								Q 425,454.00	Q 141,818.00	Q 141,818.00	Q 141,818.00		
							Subproducto 1 Informes de asistencia técnica en formulación de proyectos a Entidades	Documento	Meta física												Ing. Manuel Quiñonez	
									Meta financiera								Q 14,910.00	Q 4,970.00	Q 4,970.00	Q 4,970.00		
							Acción 1 Diagnostico, estudio de pre inversión y diseño final		Meta física								Q 14,910.00	Q 4,970.00	Q 4,970.00	Q 4,970.00		
									Meta financiera								Q 13,902.00	Q 4,634.00	Q 4,634.00	Q 4,634.00		
									Viático al interior	33	Día/persona	133	-	31-0000-0000	Q 420.00	Q 13,902.00	Q 4,634.00	Q 4,634.00	Q 4,634.00	Q 4,634.00	Ing. Manuel Quiñonez	
									Combustible diesel	42	Galón	262	-	31-0000-0000	Q 24.00	Q 1,008.00	Q 336.00	Q 336.00	Q 336.00	Q 336.00	Ing. Manuel Quiñonez	
							Subproducto 2 Informes de asistencia técnica en revisión de proyectos a Entidades	Documento	Meta física													
									Meta financiera								Q -	Q -	Q -	Q -		
							Acción 1 Revisión de planos, especificaciones técnicas, cálculo estimado de ejecución y todo lo referente a aspectos técnico profesionales de la Ingeniería y de la Arquitectura en proyectos		Meta física													
									Meta financiera								Q -	Q -	Q -	Q -		
							Subproducto 3 Informes de asistencia técnica en asesoría de proyectos a Entidades	Documento	Meta física													
									Meta financiera								Q 257,040.00	Q 85,680.00	Q 85,680.00	Q 85,680.00		
							Acción 1 Asesoría a nivel de diseño, planificación, cálculo de presupuestos de proyectos municipales externos		Meta física													
									Meta financiera								Q 257,040.00	Q 85,680.00	Q 85,680.00	Q 85,680.00		
									Viático al interior	612	Día/persona	133	-	31-0000-0000	Q 420.00	Q 257,040.00	Q 85,680.00	Q 85,680.00	Q 85,680.00	Q 85,680.00		
							Subproducto 4 Informes de asistencia técnica en levantamientos topográficos de proyectos a Entidades	Documento	Meta física													
									Meta financiera								Q 153,504.00	Q 51,168.00	Q 51,168.00	Q 51,168.00	José Alberto Vasquez	
							Acción 1 Medición altimétrica y planimetría de la superficie de áreas en las cuales se estudia la ubicación de proyectos de infraestructura de sistemas de agua potable a Municipalidades		Meta física													
									Meta financiera								Q 153,504.00	Q 51,168.00	Q 51,168.00	Q 51,168.00		
									Reconocimiento de gastos	212	Día/persona	136	-	31-0000-0000	Q 420.00	Q 89,040.00	Q 29,680.00	Q 29,680.00	Q 29,680.00	Q 29,680.00	José Francisco Sánchez Rodríguez	
									Combustible diesel	1,380	Galón	262	1,941	31-0000-0000	Q 24.00	Q 33,120.00	Q 11,040.00	Q 11,040.00	Q 11,040.00	Q 11,040.00	José Francisco Sánchez Rodríguez	
									Combustible gasolina	210	Galón	262	1,942	31-0000-0000	Q 27.00	Q 5,670.00	Q 1,890.00	Q 1,890.00	Q 1,890.00	Q 1,890.00	José Francisco Sánchez Rodríguez	
									Mantenimiento y reparación de maquinaria y equipo de construcción	1	Unidad	167	-	31-0000-0000	Q 15,600.00	Q 15,600.00	Q 5,200.00	Q 5,200.00	Q 5,200.00	Q 5,200.00	José Francisco Sánchez Rodríguez	
									Accesorios y repuestos en general	1	Unidad	298	-	31-0000-0000	Q 10,074.00	Q 10,074.00	Q 3,358.00	Q 3,358.00	Q 3,358.00	Q 3,358.00	José Francisco Sánchez Rodríguez	
Servicios de Mantenimiento de Sistemas Agua Potable																						
201 Unidad de Estudios Técnicos																						
12	00	000	003	000	000	201	Producto 3 Asesoría y asistencia técnica en el mantenimiento de sistemas de agua potable a Municipalidades	Evento	Meta física												Arq. Darren Osorio	
									Meta financiera									Q 281,598.00	Q 93,862.00	Q 93,862.00	Q 93,873.00	
							Subproducto 1 Asistencia técnica en el mantenimiento de sistemas de agua potable a Municipalidades	Evento	Meta física													
									Meta financiera									Q 257,388.00	Q 85,792.00	Q 85,792.00	Q 85,803.00	

0049

PROGRAMA	SUBPROGRAMA	PROYECTO	ACTIVIDAD	OBRA	UNIDAD	EJECUTORA	CODIGO SNIP	PRODUCTO / SUBPRODUCTO / ACCIONES	UNIDAD DE MEDIDA	Meta Fisica / Financiera	INSUMO	CANTIDAD	UNIDAD DE MEDIDA	REGLÓN	CÓDIGO DE INSUMO	FUENTE DE FINANCIAMIENTO	PRECIO UNITARIO	PRECIO TOTAL	PROGRAMACION POR CUATRIMESTRE			Responsable
																			Cuatrimestre 1	Cuatrimestre 2	Cuatrimestre 3	
								Acción 1 Extracción, revisión, reinstalación de equipos de bombeo, limpieza de pozos, aforo de pozos, revisión y reparación de equipos de cloración, limpieza de redes de distribución, calibración de medidores de caudal y mantenimiento y reparación de tableros de control de suministro de energía eléctrica en pozos		Meta física								Q 257,388.00	Q 85,792.00	Q 85,792.00	Q 85,803.00	
										Meta financiera												
								Vitrío al interior			295	Día/persona	133	-	31-0000-0000	Q 420.00	Q 123,900.00	Q 41,300.00	Q 41,300.00	Q 41,300.00	Ing. Manuel Quiñonez	
								Mantenimiento y reparación de maquinaria y equipo de construcción			1	Unidad	167	-	31-0000-0000	Q 14,000.00	Q 14,000.00	Q 4,664.00	Q 4,664.00	Q 4,672.00	Ing. Manuel Quiñonez	
								Reconocimiento de gastos			177	Día/persona	136	-	31-0000-0000	Q 420.00	Q 74,340.00	Q 24,780.00	Q 24,780.00	Q 24,780.00	Ing. Manuel Quiñonez	
								Combustible diesel			1,000	Galón	262	1,941	31-0000-0000	Q 24.00	Q 24,000.00	Q 8,000.00	Q 8,000.00	Q 8,000.00	Ing. Manuel Quiñonez	
								Artículos de cuero			35	Per	252	33,900	31-0000-0000	Q 26.00	Q 910.00	Q 303.00	Q 303.00	Q 304.00	Ing. Manuel Quiñonez	
								Tintas, pintura y colorantes			3	Unidad	267	39,906	31-0000-0000	Q 750.00	Q 2,250.00	Q 750.00	Q 750.00	Q 750.00	Ing. Manuel Quiñonez	
								Herramientas menores			10	Unidad	286	50,943	31-0000-0000	Q 80.00	Q 800.00	Q 266.00	Q 266.00	Q 267.00	Ing. Manuel Quiñonez	
								Accesorios y repuestos en general			1	Unidad	298	-	31-0000-0000	Q 17,188.00	Q 17,188.00	Q 5,729.00	Q 5,729.00	Q 5,730.00	Ing. Manuel Quiñonez	
								Subproducto 2 Asesoría en el mantenimiento de sistemas de agua potable a Municipalidades	Evento	Meta física												
									Evento	Meta financiera								Q 24,210.00	Q 8,070.00	Q 8,070.00	Q 8,070.00	
								Acción 1 Extracción, revisión, reinstalación de equipos en el sistema de agua potable		Meta física												
										Meta financiera								Q 24,210.00	Q 8,070.00	Q 8,070.00	Q 8,070.00	
								Vitrío al interior			33	Día/persona	133	-	31-0000-0000	Q 420.00	Q 13,860.00	Q 4,620.00	Q 4,620.00	Q 4,620.00	Ing. Manuel Quiñonez	
								Reconocimiento de gastos			20	Día/persona	136	-	31-0000-0000	Q 420.00	Q 8,400.00	Q 2,800.00	Q 2,800.00	Q 2,800.00	Ing. Manuel Quiñonez	
								Combustible diesel			25	Galón	262	1,941	31-0000-0000	Q 24.00	Q 600.00	Q 200.00	Q 200.00	Q 200.00	Ing. Manuel Quiñonez	
								Combustible gasolina			50	Galón	262	1,942	31-0000-0000	Q 27.00	Q 1,350.00	Q 450.00	Q 450.00	Q 450.00	Ing. Manuel Quiñonez	
Servicios de Laboratorio de Agua																						
201 Unidad de Estudios Técnicos																						
12	00	000	004	000	001	201		Producto 1 Análisis de laboratorio de agua a Entidades, personas jurídicas e individuales	(2320) Análisis de laboratorio de agua	Meta física												
										Meta financiera								Q 69,130.00	Q 23,009.00	Q 23,044.00	Q 23,077.00	M.Sc. Ing. Jorge Mario Estrada Asturias
								Subproducto 1 Análisis microbiológicos de muestras de agua potable a Entidades, personas jurídicas e individuales	(2320) Análisis de laboratorio de agua	Meta física												
										Meta financiera								Q 26,600.00	Q 8,860.00	Q 8,860.00	Q 8,860.00	M.Sc. Ing. Jorge Mario Estrada Asturias
								Acción 1 Realización de los análisis microbiológicos a las muestras de agua potable que ingresan al laboratorio	(2320) Análisis de laboratorio de agua	Meta física												
										Meta financiera								Q 26,600.00	Q 8,860.00	Q 8,860.00	Q 8,860.00	
								Papel filtro			1	Caja	249	56,127	31	Q 500.00	Q 500.00	Q 160.00	Q 160.00	Q 180.00		
								Papel filtro			1	Caja	249	54,516	31	Q 300.00	Q 300.00	Q 100.00	Q 100.00	Q 100.00		
								Caldo lmx modificado			3	Frasco	261	29,581	31	Q 2,200.00	Q 6,600.00	Q 2,200.00	Q 2,200.00	Q 2,200.00		
								Kit de reactivos para análisis microbiológico			500	Unidad	261	52,534	31	Q 32.00	Q 19,200.00	Q 6,400.00	Q 6,400.00	Q 6,400.00		
								Subproducto 2 Análisis microbiológicos de muestras de aguas residuales a Entidades, personas jurídicas e individuales	(2320) Análisis de laboratorio de agua	Meta física												
										Meta financiera								Q 24,850.00	Q 8,261.00	Q 8,286.00	Q 8,303.00	M.Sc. Ing. Jorge Mario Estrada Asturias
								Acción 2 Realización de los análisis microbiológicos a las muestras de agua residual que ingresan al laboratorio	(2320) Análisis de laboratorio de agua	Meta física												
										Meta financiera								Q 24,850.00	Q 8,261.00	Q 8,286.00	Q 8,303.00	
								Papel aluminio			3	Rollo	242	51,155	31	Q 50.00	Q 150.00	Q 50.00	Q 50.00	Q 50.00		
								Papel kraft			3	Rollo	242	47,134	31	Q 130.00	Q 390.00	Q 130.00	Q 130.00	Q 130.00		
								Papel higiénico			2	Caja	243	25,393	31	Q 150.00	Q 300.00	Q 100.00	Q 100.00	Q 100.00		
								Servilletas			1	Paquete	243	32,765	31	Q 7.00	Q 7.00	Q 2.00	Q 2.00	Q 3.00		
								Toalla			1	Paquete	243	2,207	31	Q 153.00	Q 153.00	Q 51.00	Q 51.00	Q 51.00		
								Papel encerado (parafinado)			50	Rollo	249	56,534	31	Q 20.00	Q 1,000.00	Q 330.00	Q 330.00	Q 340.00		
								Acetona			4	Ervase	261	30,284	31	Q 150.00	Q 600.00	Q 200.00	Q 200.00	Q 200.00		
								Aqua desmineralizada			100	Ervase	261	31,904	31	Q 15.00	Q 1,500.00	Q 500.00	Q 500.00	Q 500.00		
								Kit de reactivos para análisis en agua			2	Unidad	261	52,533	31	Q 7,400.00	Q 14,800.00	Q 4,930.00	Q 4,930.00	Q 4,940.00		
								Bolsa			10	Unidad	268	27,983	31	Q 20.00	Q 200.00	Q 66.00	Q 66.00	Q 66.00		
								Bolsa para basura			100	Unidad	268	59,238	31	Q 2.00	Q 200.00	Q 66.00	Q 66.00	Q 66.00		
								Bolsa			100	Unidad	268	4,825	31	Q 2.00	Q 200.00	Q 66.00	Q 66.00	Q 66.00		
								Tambo			100	Unidad	268	36,719	31	Q 3.00	Q 300.00	Q 100.00	Q 100.00	Q 100.00		
								Tambo			20	Unidad	268	36,720	31	Q 30.00	Q 600.00	Q 200.00	Q 200.00	Q 200.00		
								Aromatizante			5	Pastilla	292	5,732	31	Q 10.00	Q 50.00	Q 16.00	Q 16.00	Q 18.00		
								Cepillo			4	Unidad	292	29,916	31	Q 20.00	Q 80.00	Q 30.00	Q 30.00	Q 20.00		
								Cepillo			5	Unidad	292	53,697	31	Q 24.00	Q 120.00	Q 40.00	Q 40.00	Q 40.00		
								Cepillo			4	Unidad	292	42,836	31	Q 15.00	Q 60.00	Q 20.00	Q 20.00	Q 20.00		
								Cepillo			4	Unidad	292	29,943	31	Q 15.00	Q 60.00	Q 20.00	Q 20.00	Q 20.00		

PROGRAMA	SUBPROGRAMA	PROYECTO	ACTIVIDAD	OBRA	UNIDAD EJECUTORA	CODIGO SINIP	PRODUCTO / SUBPRODUCTO / ACCIONES	UNIDAD DE MEDIDA	Meta Fisica / Financiera	INSUMO	CANTIDAD	UNIDAD DE MEDIDA	REGLÓN	CÓDIGO DE INSUMO	FUENTE DE FINANCIAMIENTO	PRECIO UNITARIO	PRECIO TOTAL	PROGRAMACION POR CUATRIMESTRE			Responsable
																		Cuatrimestre 1	Cuatrimestre 2	Cuatrimestre 3	
Programa 13 Fortalecimiento Municipal																					
Dirección y Coordinación																					
201 Dirección de Fortalecimiento Municipal																					
13	00	000	001	000	201		Producto 1 Dirección y coordinación	Documento	Meta física								Q 463,903.00	Q 154,632.00	Q 154,632.00	Q 154,639.00	
									Meta financiera												
							Subproducto 1 Dirección y coordinación	Documento	Meta física								Q 463,903.00	Q 154,632.00	Q 154,632.00	Q 154,639.00	
									Meta financiera												
							Acción 1 Planificación		Meta física	Grupo 0	3	Persona	11			Q 38,433.58	Q 461,203.00	Q 153,732.00	Q 153,732.00	Q 153,739.00	
									Meta financiera	Rep.maquinaria	3	Mantenimiento	162			Q 900.00	Q 2,700.00	Q 900.00	Q 900.00	Q 900.00	
							Acción 2 Ejecución		Meta física												
									Meta financiera												
Capacitación Municipal																					
201 Dirección de Fortalecimiento Municipal																					
13	0	000	002	000	201		Producto 2 Capacitación en Gestión Municipal a autoridades, funcionarios y empleados municipales	Evento	Meta física								Q 1,471,309.00	Q 489,083.00	Q 490,220.00	Q 492,006.00	
									Meta financiera												
							Subproducto 1 Capacitación en legislación municipal a autoridades, funcionarios y empleados	Evento	Meta física								Q 776,158.00	Q 258,946.00	Q 259,754.00	Q 257,458.00	
									Meta financiera												
							Acción 1 Planificación		Meta física	Grupo 0	5	Persona	11			Q 150,318.00	Q 751,591.00	Q 250,528.00	Q 250,528.00	Q 250,535.00	
									Meta financiera	Víaticos en el interior	40.2	Personas	133			Q 420.00	Q 20,872.00	Q 6,261.00	Q 8,350.00	Q 6,261.00	
							Acción 2 Ejecución		Meta física	Combustible lubricante	78.4	Galones	262			Q 28.00	Q 2,195.00	Q 657.00	Q 876.00	Q 662.00	
									Meta financiera	Servicios de atención y protocolo	1	Persona	196			Q 1,500.00	Q 1,500.00	Q 1,500.00			
							Subproducto 2 Capacitación en carrera administrativa municipal a autoridades, funcionarios y empleados	Evento	Meta física								Q 695,151.00	Q 230,137.00	Q 230,466.00	Q 234,548.00	
									Meta financiera												
							Acción 1 Planificación		Meta física	Grupo 0	6	Persona	11			Q 110,235.80	Q 661,415.00	Q 220,468.00	Q 220,468.00	Q 220,479.00	
									Meta financiera	Víaticos en el interior	68.91	Persona	133			Q 420.00	Q 28,943.00	Q 8,682.00	Q 8,682.00	Q 11,579.00	
							Acción 2 Ejecución		Meta física	Combustible lubricante	117.60	Galones	262			Q 28.00	Q 3,293.00	Q 987.00	Q 1,316.00	Q 990.00	
									Meta financiera	Servicios de atención y protocolo	1	Persona	196			Q 1,500.00	Q 1,500.00			Q 1,500.00	
Capacitación en Gestión Social																					
201 Dirección de Fortalecimiento Municipal																					
13	00	000	002	000	201		Producto 2 Capacitación en gestión social a empleados municipales y sociedad civil urbana organizada	Evento	Meta física								Q 850,107.00	Q 282,027.00	Q 286,036.00	Q 282,044.00	
									Meta financiera												
							Subproducto 1 Capacitación en educación sanitaria y ambiental a empleados municipales y sociedad civil urbana organizada	Evento	Meta física								Q 575,713.00	Q 190,706.00	Q 194,292.00	Q 190,715.00	
									Meta financiera												
							Acción 1 Planificación		Meta física	Grupo 0	3	Persona	11			Q 190,492.00	Q 539,845.00	Q 179,948.00	Q 179,948.00	Q 179,949.00	
									Meta financiera	Víaticos en el interior	78.25	Persona	133			Q 420.00	Q 32,868.00	Q 9,858.00	Q 13,144.00	Q 9,866.00	
							Acción 2 Ejecución		Meta física	Combustible lubricante	107	Galones	262			Q 28.00	Q 3,000.00	Q 900.00	Q 1,200.00	Q 900.00	
									Meta financiera												
							Subproducto 2 Capacitaciones en organización y participación ciudadana con enfoque de género a empleados municipales y sociedad civil urbana organizada	Evento	Meta física								Q 274,394.00	Q 91,321.00	Q 91,744.00	Q 91,329.00	
									Meta financiera												
							Acción 1 Planificación		Meta física	Grupo 0	2	Persona	11			Q 23,081.16	Q 261,158.00	Q 87,052.00	Q 87,052.00	Q 87,054.00	
									Meta financiera	Víaticos en el interior	8.69	Persona	133			Q 420.00	Q 3,652.00	Q 1,095.00	Q 1,460.00	Q 1,097.00	
							Acción 2 Ejecución		Meta física	Servicios de atención y protocolo	3	Persona	196			Q 9,000.00	Q 3,000.00	Q 3,000.00	Q 3,000.00	Q 3,000.00	
									Meta financiera	Combustibles y lubricantes	20.85	Galones	262			Q 584.00	Q 174.00	Q 232.00	Q 178.00		

0052

PROGRAMA	SUBPROGRAMA	PROYECTO	ACTIVIDAD	OBRA	UNIDAD EJECUTORA	CODIGO SNIP	PRODUCTO / SUBPRODUCTO / ACCIONES	UNIDAD DE MEDIDA	Meta Física / Financiera	INSUMO	CANTIDAD	UNIDAD DE MEDIDA	REGLÓN	CÓDIGO DE INSUMO	FUENTE DE FINANCIAMIENTO	PRECIO UNITARIO	PRECIO TOTAL	PROGRAMACION POR CUATRIMESTRE			Responsable
																		Cuatrimestre 1	Cuatrimestre 2	Cuatrimestre 3	
Asesoría Administrativa Financiera																					
201 Dirección de Fortalecimiento Municipal																					
13	00	000	004	000	201	Producto 1 Capacitación en temas de administración, finanzas y en elaboración de instrumentos dirigida a autoridades, funcionarios y empleados municipales.	Evento	Meta física									Q 63,216.00	Q 17,055.00	Q 29,850.00	Q 17,175.00	
							Documento	Meta física													
								Meta financiera													
						Subproducto 1 Asesoría en administración y finanzas para autoridades, funcionarios y empleados municipales	Evento	Meta física									Q 21,750.00	Q 5,200.00	Q 12,514.00	Q 4,900.00	
								Meta financiera													
						Acción 1 Planificación		Meta física									Q 21,750.00	Q 5,200.00	Q 12,514.00	Q 4,900.00	
								Meta financiera													
								Periódicos	1	unidad	245			O31	Q 300.00	Q 300.00	Q 300.00	Q -	Q -	Q -	
								Periódicos	4	unidad	245			O31	Q 25.00	Q 100.00	Q -	Q 100.00	Q -	Q -	
								Impresión, encuadernación y reproducción	28	unidad	122			O31	Q 150.00	Q 4,200.00	Q -	Q 4,200.00	Q -	Q -	
								Viáticos en el interior	35	Persona	133			O31	Q 420.00	Q 14,700.00	Q 4,200.00	Q 7,164.00	Q 4,200.00		
								Combustibles y lubricantes	70	Galón	262			O31	Q 35.00	Q 2,450.00	Q 700.00	Q 1,050.00	Q 700.00		
						Subproducto 2 Capacitación en administración y finanzas para autoridades, funcionarios y empleados municipales	Evento	Meta física									Q 22,160.00	Q 6,710.00	Q 7,900.00	Q 7,550.00	
								Meta financiera													
						Acción 1 Planificación		Meta física									Q 22,160.00	Q 6,710.00	Q 7,900.00	Q 7,550.00	
								Meta financiera													
								Viáticos en el interior	28	Persona	133			O31	Q 420.00	Q 11,760.00	Q 3,360.00	Q 4,200.00	Q 4,200.00		
								Servicios de atención y protocolo	60	Persona	196			O31	Q 150.00	Q 9,000.00	Q 3,000.00	Q 3,000.00	Q 3,000.00		
								Combustibles y lubricantes	40	Galón	262			O31	Q 35.00	Q 1,400.00	Q 350.00	Q 700.00	Q 350.00		
						Subproducto 3 Instrumentos administrativos y financieros para autoridades, funcionarios y empleados municipales	Documento	Meta física									Q 19,306.00	Q 5,145.00	Q 9,436.00	Q 4,725.00	
								Meta financiera													
						Acción 1 Planificación		Meta física									Q 19,306.00	Q 5,145.00	Q 9,436.00	Q 4,725.00	
								Meta financiera													
								Viáticos en el interior	41	Persona	133			O31	Q 420.00	Q 17,220.00	Q 4,620.00	Q 8,400.00	Q 4,200.00		
								Combustibles y lubricantes	59.60	Galón	262			O31	Q 35.00	Q 2,086.00	Q 525.00	Q 1,036.00	Q 525.00		
Programa 14 Prevención de la Desnutrición Crónica																					
Dirección y Coordinación																					
301 Programa Fondo Nacional -UNEPAR-																					
14	00	000	001	000	301	Producto 1 Dirección y coordinación	Documento	Meta física									Q 20,238,941.00	Q 8,055,452.17	Q 9,305,757.50	Q 11,114,790.33	Subdirección y Coordinación Financiera
								Meta financiera													
						Subproducto 1 Dirección y coordinación	Documento	Meta física									Q 20,238,941.00	Q 8,055,452.17	Q 9,305,757.50	Q 11,114,790.33	
								Meta financiera													
						Acción 1 Gestión administrativa y financiera para el funcionamiento institucional y regional	Documento	Meta física													
								Meta financiera													
								Grupo 0									Q 20,238,941.00	Q 20,238,941.00			
								Grupo 1									Q 4,830,378.00	Q 4,830,378.00			
								Grupo 2									Q 1,290,207.00	Q 1,290,207.00			
								Grupo 3									Q 38,055.00	Q 38,055.00	Q 8,055,452.17	Q 9,305,757.50	Q 11,114,790.33
								Grupo 4									Q 728,513.00	Q 728,513.00			
								Grupo 9									Q 1,349,906.00	Q 1,349,906.00			
306 Programa agua potable y Saneamiento para el Desarrollo Humano Fase I																					
14	00	00	001	000	306	Producto 1 Dirección y coordinación	Documento	Meta física									Q 5,200,000.00	Q 1,733,333.00	Q 1,733,333.00	Q 1,733,334.00	
								Meta financiera													
						Subproducto 1 Dirección y coordinación	Documento	Meta física									Q 5,200,000.00	Q 1,733,333.00	Q 1,733,333.00	Q 1,733,334.00	
								Meta financiera													
						Acción 1 Dirección y coordinación	Documento	Meta física									Q 5,200,000.00	Q 1,733,333.00	Q 1,733,333.00	Q 1,733,334.00	
								Meta financiera													
								Honorarios personal Unidad Ejecutora	12	Mes	Varios			52 y 11	Q 433,333.33	Q 5,200,000.00	Q 1,733,333.00	Q 1,733,333.00	Q 1,733,334.00	UEP	
								Servicios de Auditoría Externa de Estados Financieros ejercicio fiscal 2016	1	Unidad	184			52	Q 350,000.00	Q 350,000.00	Q 350,000.00	Q -	Q -	UEP	

0053

PROGRAMA	SUBPROGRAMA	PROYECTO	ACTIVIDAD	UBERA	UNIDAD EJECUTORA	CODIGO SINP	PRODUCTO / SUBPRODUCTO / ACCIONES	UNIDAD DE MEDIDA	Meta Fisica / Financiera	INSUMO	CANTIDAD	UNIDAD DE MEDIDA	REGLÓN	CÓDIGO DE INSUMO	FUENTE DE FINANCIAMIENTO	PRECIO UNITARIO	PRECIO TOTAL	PROGRAMACION POR CUATRIMESTRE			Responsable	
																		Cuatrimestre 1	Cuatrimestre 2	Cuatrimestre 3		
										Servicios básicos, arrendamiento de fotocopiadora, tintas, toner, útiles de oficina, útiles de limpieza y cajas plástica para archivo	12	Mes	Varios		52 y 11	Q	36,750.00	Q 441,000.00	Q 147,000.00	Q 147,000.00	Q 147,000.00	UEP
										Combustibles y lubricantes	12	Mes	262		52 y 11	Q	5,000.00	Q 60,000.00	Q 20,000.00	Q 20,000.00	Q 20,000.00	UEP
										Viáticos en el interior	12	Mes	133		52, 31 y 11	Q	17,083.33	Q 205,000.00	Q 23,333.00	Q 23,333.00	Q 158,334.00	UEP
										Mantenimiento, reparación y llantas para vehículos	12	Mes	Varios		52	Q	12,416.67	Q 149,000.00	Q 49,667.00	Q 49,667.00	Q 49,666.00	UEP
										Servicios de atención y protocolo	12	Mes	196		52	Q	4,166.67	Q 50,000.00	Q 16,667.00	Q 16,667.00	Q 16,666.00	UEP
										Divulgación e información	12	Mes	121		31 y 52	Q	13,750.00	Q 165,000.00	Q 10,000.00	Q 10,000.00	Q 145,000.00	UEP
										Alquiler de Vehículos	12	Mes	141		52	Q	33,333.33	Q 400,000.00	Q 133,333.00	Q 133,333.00	Q 133,334.00	UEP
										Evaluación Intermedia/final del Programa	1	Unidad	189		52	Q	365,000.00	Q 365,000.00	Q -	Q 365,000.00	Q -	UEP
Supervisión y Asesoría Técnica																						
306 Programa agua potable y Saneamiento para el Desarrollo Humano Fase I																						
14	00	00	002	000	306		Producto 2 Informes de supervisión y asesoría técnica en proyectos de agua potable y saneamiento para la comunidad	Documento	Meta física													
									Meta financiera								Q 39,590,000.00	Q 13,461,768.00	Q 12,454,996.00	Q 15,533,236.00		
							Subproducto 1 Informes de supervisión y control de calidad de proyectos de agua y saneamiento del área urbana y periurbana	Documento	Meta física													
									Meta financiera								Q 39,590,000.00	Q 13,461,768.00	Q 12,454,996.00	Q 15,533,236.00		
							Acción 1 Informes de supervisión, monitoreo y control de agua	Documento	Meta física													
									Meta financiera								Q 39,590,000.00	Q 12,841,768.00	Q 11,834,996.00	Q 14,913,236.00		
							Supervisión del Mejoramiento de los sistema de agua potable alcantarrillado sanitario en las cabeceras municipales de San Marcos y Esquipulas Palo Gordo, San Marcos, Guatemala			1	Unidad	188			61	Q	18,132,686.00	Q 18,132,686.00				UEP/Consultor
							Supervisión del mejoramiento de los sistema de agua potable alcantarrillado sanitario en las cabeceras municipales de San Pedro y San Cristobal Cucho, San Marcos, Guatemala			1	Unidad	188			61	Q	18,435,872.00	Q 18,435,872.00	Q 12,841,768.00	Q 11,834,996.00	Q 14,913,236.00	UEP/Consultor
							Supervisión del mejoramiento de los sistema de agua potable alcantarrillado sanitario en las cabeceras municipales de San Pablo y San José el Rodeo, San Marcos, Guatemala			1	Unidad	188			61	Q	3,021,442.00	Q 3,021,442.00				UEP/Consultor
							Acción 2 Informes de monitoreo	Documento	Meta física													
									Meta financiera								Q -	Q 620,000.00	Q 620,000.00	Q 620,000.00		
									Consultorías	1	Unidad	081		N/A	61		Q -	Q 620,000.00	Q 620,000.00	Q 620,000.00	Q 620,000.00	UEP/Consultor
Planificación de Proyectos																						
306 Programa agua potable y Saneamiento para el Desarrollo Humano Fase I																						
14	00	00	003	000	306		Producto 3 Informes de asistencia técnica en formulación y evaluación de proyectos de agua potable y saneamiento a municipalidades y comunidades	Documento	Meta física													
									Meta financiera								Q 8,030,000.00	Q 6,022,500.00	Q -	Q 2,007,500.00		
							Subproducto 1 Estudios de prefactibilidad de proyectos de agua y saneamiento para comunidades urbanas y periurbanas	Documento	Meta física													
									Meta financiera								Q 8,030,000.00	Q 6,022,500.00	Q -	Q 2,007,500.00		
							Acción 1 Elaboración de estudios e informes de Consultoría	Documento	Meta física													
									Meta financiera								Q 8,030,000.00	Q 6,022,500.00	Q -	Q 2,007,500.00		
									Consultorías	1	Unidad	181			52	Q	8,030,000.00	Q 8,030,000.00	Q 6,022,500.00	Q -	Q 2,007,500.00	UEP / Contratista
Desarrollo Institucional del Sector de Agua y Saneamiento																						
306 Programa agua potable y Saneamiento para el Desarrollo Humano Fase I																						
14	00	00	004	000	306		Producto 4 Informes del desarrollo institucional sectorial para el Ministerio de Salud Pública y Asistencia Social e Instituto de Fomento Municipal	Documento	Meta física													
									Meta financiera								Q 1,312,000.00	Q 437,334.00	Q 437,334.00	Q 437,332.00		

0054

PROGRAMA	SUBPROGRAMA	PROYECTO	ACTIVIDAD	OBRA	UNIDAD EJECUTORA	CODIGO SNIP	PRODUCTO / SUBPRODUCTO / ACCIONES	UNIDAD DE MEDIDA	Meta Física / Financiera	INSUMO	CANTIDAD	UNIDAD DE MEDIDA	REGLÓN	CÓDIGO DE INSUMO	FUENTE DE FINANCIAMIENTO	PRECIO UNITARIO	PRECIO TOTAL	PROGRAMACION POR CUATRIMESTRE			Responsable		
																		Cuatrimestre 1	Cuatrimestre 2	Cuatrimestre 3			
							Subproducto 1 Informes de existencia técnica en agua y saneamiento para el Ministerio de Salud Pública y Asistencia Social	Documento	Meta física								Q 1,312,000.00	Q 437,334.00	Q 437,334.00	Q 437,332.00			
							Acción 1 Informes	Documento	Meta física								Q 656,000.00	Q 218,667.00	Q 218,667.00	Q 218,666.00			
									Meta financiera								Q 656,000.00	Q 218,667.00	Q 218,667.00	Q 218,666.00	UEP / Contratista		
								Consultorías		1	Unidad	189			52	Q 656,000.00	Q 656,000.00	Q 218,667.00	Q 218,667.00	Q 218,666.00	UEP / Contratista		
							Subproducto 2 Informes de vigilancia de calidad de agua para el Ministerio de Salud Pública y Asistencia Social	Documento	Meta física														
							Acción 1 Informes	Documento	Meta física									Q 656,000.00	Q 218,667.00	Q 218,667.00	Q 218,666.00		
									Meta financiera								Q 656,000.00	Q 218,667.00	Q 218,667.00	Q 218,666.00	UEP / Contratista		
								Consultorías		1	Unidad	189			52	Q 656,000.00	Q 656,000.00	Q 218,667.00	Q 218,667.00	Q 218,666.00	UEP / Contratista		
Desarrollo Comunitario																							
306 Programa agua potable y Saneamiento para el Desarrollo Humano Fase I																							
14	00	00	005	000	001	306	Producto 5 Informes de desarrollo comunitario para grupos de interés	Documento	Meta física									Q 710,000.00	Q 236,000.00	Q 236,000.00	Q 238,000.00		
							Subproducto 1 Informes de consultorías para la Gestión Social de proyectos de agua y saneamiento para comunidades	Documento	Meta física									Q 710,000.00	Q 236,000.00	Q 236,000.00	Q 238,000.00		
							Acción 1 Informes	Documento	Meta física									Q 710,000.00	Q 236,000.00	Q 236,000.00	Q 238,000.00		
									Meta financiera									Q 710,000.00	Q 236,000.00	Q 236,000.00	Q 238,000.00		
								Consultorías		1	Unidad	081			61	Q 710,000.00	Q 710,000.00	Q 236,000.00	Q 236,000.00	Q 238,000.00	UEP / Contratista		
Infraestructura de Agua y Saneamiento																							
Construcción de Alcantarillados																							
306 Programa agua potable y Saneamiento para el Desarrollo Humano Fase I																							
14	00	001	000	001	001	306	Producto 6 Construcción de Alcantarillados	Metro Vivienda	Meta física									Q 84,054,800.00	Q 37,070,776.00	Q 43,095,135.00	Q 3,888,889.00		
							Mejoramiento sistema de alcantarillado sanitario cabecera municipal de San Pedro Sacatepéquez, San Marcos	Metro	Meta física										Q 18,450,000.00	Q 11,591,666.00	Q 6,858,334.00	Q -	
							Contratos de ejecución de Obra	Metro	Meta física								6,038	Q 18,450,000.00	Q 11,591,666.00	Q 6,858,334.00	Q -		
									Meta financiera									Q 18,450,000.00	Q 11,591,666.00	Q 6,858,334.00	Q -		
								Contrato de ejecución de Obra		1	Unidad	331	N/A		61	Q 18,450,000.00	Q 18,450,000.00	Q 11,591,666.00	Q 6,858,334.00	Q -	UEP / Contratista		
							Mejoramiento sistema de alcantarillado sanitario cabecera municipal de Esquipulas Palo Gordo, San Marcos	Metro	Meta física									Q 4,860,000.00	Q 2,082,857.00	Q 2,777,143.00	Q -		
							Contratos de ejecución de Obra	Metro	Meta física								398	Q 4,860,000.00	Q 2,082,857.00	Q 2,777,143.00	Q -		
									Meta financiera									Q 4,860,000.00	Q 2,082,857.00	Q 2,777,143.00	Q -		
								Contrato de ejecución de Obra		1	Unidad	331	N/A		52	Q 4,860,000.00	Q 4,860,000.00	Q 2,082,857.00	Q 2,777,143.00	Q -	UEP / Contratista		
							Mejoramiento sistema de alcantarillado sanitario cabecera municipal de San Pablo, San Marcos	Metro	Meta física									Q 5,200,000.00	Q 2,080,000.00	Q 3,120,000.00	Q -		
							Contratos de ejecución de Obra	Metro	Meta física								669	Q 5,200,000.00	Q 2,080,000.00	Q 3,120,000.00	Q -		
									Meta financiera									Q 5,200,000.00	Q 2,080,000.00	Q 3,120,000.00	Q -		
								Contrato de ejecución de Obra		1	Unidad	331	N/A		52	Q 5,200,000.00	Q 5,200,000.00	Q 2,080,000.00	Q 3,120,000.00	Q -	UEP / Contratista		
							Mejoramiento sistema de alcantarillado sanitario cabecera municipal de San José El Rodeo, San Marcos	Metro	Meta física									Q 4,300,000.00	Q 1,720,000.00	Q 2,580,000.00	Q -		
							Contratos de ejecución de Obra	Metro	Meta física								1,413	Q 4,300,000.00	Q 1,720,000.00	Q 2,580,000.00	Q -		
									Meta financiera									Q 4,300,000.00	Q 1,720,000.00	Q 2,580,000.00	Q -		
								Contrato de ejecución de Obra		1	Unidad	331	N/A		52	Q 4,300,000.00	Q 4,300,000.00	Q 1,720,000.00	Q 2,580,000.00	Q -	UEP / Contratista		

0055

PROGRAMA	SUBPROGRAMA	PROYECTO	ACTIVIDAD	OBRA	UNIDAD EJECUTORA	CODIGO SNIP	PRODUCTO / SUBPRODUCTO / ACCIONES	UNIDAD DE MEDIDA	Meta Física / Financiera	INSUMO	CANTIDAD	UNIDAD DE MEDIDA	REGLÓN	CÓDIGO DE INSUMO	FUENTE DE FINANCIAMIENTO	PRECIO UNITARIO	PRECIO TOTAL	PROGRAMACION POR CUATRIMESTRE			Responsable	
																		Cuatrimestre 1	Cuatrimestre 2	Cuatrimestre 3		
						189031	Mejoramiento sistema de alcantarillado sanitario cabecera municipal de San Cristóbal Cucho, San Marcos	Metro	Meta física													
									Meta financiera								Q 20,150,000.00	Q 7,158,333.00	Q 9,102,778.00	Q 3,888,889.00		
							Contratos de ejecución de Obra	Metro	Meta física								3,316					
									Meta financiera								Q 20,150,000.00	Q 7,158,333.00	Q 9,102,778.00	Q 3,888,889.00		
										Contrato de ejecución de Obra	1	Unidad	331	N/A	61	Q 20,150,000.00	Q 20,150,000.00	Q 7,158,333.00	Q 9,102,778.00	Q 3,888,889.00	UEP / Contratista	
						189147	Mejoramiento sistema de alcantarillado sanitario cabecera municipal de San Marcos, San Marcos	Metro	Meta física													
									Meta financiera								Q 31,094,800.00	Q 12,437,920.00	Q 18,656,880.00	Q -		
							Contratos de ejecución de Obra	Metro	Meta física								4,745					
									Meta financiera								Q 31,094,800.00	Q 12,437,920.00	Q 18,656,880.00	Q -		
										Contrato de ejecución de Obra	1	Unidad	331	N/A	52 y 61	Q 31,094,800.00	Q 31,094,800.00	Q 12,437,920.00	Q 18,656,880.00	Q -	UEP / Contratista	
Construcción de Acueductos																						
14	00	001	000	002	306		Construcción de Acueductos	Metro	Meta física													
									Meta financiera													
Construcción de Acueductos																						
306 Programa agua potable y Saneamiento para el Desarrollo Humano Fase I																						
14	00	001	000	002	306		Construcción de Acueductos	Metro	Meta física								Q 52,125,200.00	Q 52,125,200.00	Q 25,216,549.00	Q 18,808,086.00	Q 8,100,565.00	
									Meta física													
									Meta física													
									Meta financiera								Q 52,125,200.00	Q 52,125,200.00	Q 25,216,549.00	Q 18,808,086.00	Q 8,100,565.00	
						153650	Mejoramiento sistema de agua potable cabecera municipal de San Pedro Sacatepéquez, San Marcos	Metro	Meta física													
									Meta financiera								Q 9,050,000.00	Q 9,050,000.00	Q 5,945,000.00	Q 3,105,000.00	Q -	
							Acción 1 Contratos de ejecución de obra	Metro	Meta física													
									Meta financiera								Q 9,050,000.00	Q 9,050,000.00	Q 5,945,000.00	Q 3,105,000.00	Q -	
										Contrato de ejecución de Obra	1	Unidad	331	N/A	61	Q 9,050,000.00	Q 9,050,000.00	Q 5,945,000.00	Q 3,105,000.00	Q -	UEP / Contratista	
						153745	Mejoramiento sistema de agua potable cabecera municipal de San Pablo, San Marcos	Metro	Meta física													
									Meta financiera								Q 1,600,000.00	Q 1,600,000.00	Q 640,000.00	Q 960,000.00	Q -	
							Acción 1 Contratos de ejecución de obra	Metro	Meta física													
									Meta financiera								Q 1,600,000.00	Q 1,600,000.00	Q 640,000.00	Q 960,000.00	Q -	
										Contrato de ejecución de Obra	1	Unidad	331	N/A	52	Q 1,600,000.00	Q 1,600,000.00	Q 640,000.00	Q 960,000.00	Q -	UEP / Contratista	
						16927	Reposición sistema de agua potable caserío Chitomax, Cubulco, Baja Verapaz.	Metro	Meta física													
									Meta financiera								Q 3,718,822.00	Q 3,718,822.00	Q 3,718,822.00	Q -	Q -	
							Acción 1 Contratos de ejecución de obra	Metro	Meta física													
									Meta financiera								Q 3,718,822.00	Q 3,718,822.00	Q 3,718,822.00	Q -	Q -	
										Contrato de ejecución de Obra	1	Unidad	331	N/A	52	Q 3,718,822.00	Q 3,718,822.00	Q 3,718,822.00	Q -	Q -	UEP / Contratista	

050

PROGRAMA	SUBPROGRAMA	PROYECTO	ACTIVIDAD	OBRA	UNIDAD	EJECUTORA	CODIGO SNIP	PRODUCTO / SUBPRODUCTO / ACCIONES	UNIDAD DE MEDIDA	Meta Física / Financiera	INSUMO	CANTIDAD	UNIDAD DE MEDIDA	REGLÓN	CÓDIGO DE INSUMO	FUENTE DE FINANCIAMIENTO	PRECIO UNITARIO	PRECIO TOTAL	PROGRAMACION POR CUATRIMESTRE			Responsable	
																			Cuatrimestre 1	Cuatrimestre 2	Cuatrimestre 3		
							188890	Mejoramiento sistema de agua potable cabecera municipal de San José El Rodeo, San Marcos	Metro	Meta física								3,267					
										Meta financiera							Q 1,700,000.00	Q 1,700,000.00	Q 680,000.00	Q 1,020,000.00	Q -		
									Acción 1 Contratos de ejecución de obra	Metro	Meta física												
											Meta financiera							Q 1,700,000.00	Q 1,700,000.00	Q 680,000.00	Q 1,020,000.00	Q -	
										Contrato de ejecución de Obra	1	Unidad	331	N/A	52	Q 1,700,000.00	Q 1,700,000.00	Q 680,000.00	Q 1,020,000.00	Q -	UEP / Contratista		
							188909	Mejoramiento sistema de agua potable cabecera municipal de Esquipulas Palo Gordo, San Marcos	Metro	Meta física									6,673				
										Meta financiera							Q 7,591,178.00	Q 7,591,178.00	Q 3,795,589.00	Q 2,530,392.00	Q 1,265,197.00		
									Acción 1 Contratos de ejecución de obra	Metro	Meta física												
											Meta financiera							Q 7,591,178.00	Q 7,591,178.00	Q 3,795,589.00	Q 2,530,392.00	Q 1,265,197.00	
										Contrato de ejecución de Obra	1	Unidad	331	N/A	52	Q 7,591,178.00	Q 7,591,178.00	Q 3,795,589.00	Q 2,530,392.00	Q 1,265,197.00	UEP / Contratista		
							188910	Mejoramiento sistema de agua potable cabecera municipal de San Cristóbal Cucho, San Marcos	Metro	Meta física									3,099				
										Meta financiera							Q 9,450,000.00	Q 9,450,000.00	Q 3,591,666.00	Q 4,347,222.00	Q 1,511,112.00		
									Acción 1 Contratos de ejecución de obra	Metro	Meta física												
											Meta financiera							Q 9,450,000.00	Q 9,450,000.00	Q 3,591,666.00	Q 4,347,222.00	Q 1,511,112.00	
										Contrato de ejecución de Obra	1	Unidad	331	N/A	61	Q 9,450,000.00	Q 9,450,000.00	Q 3,591,666.00	Q 4,347,222.00	Q 1,511,112.00	UEP / Contratista		
							188921	Mejoramiento sistema de agua potable cabecera municipal de San Marcos, San Marcos	Metro	Meta física									14,100				
										Meta financiera							Q 19,015,200.00	Q 19,015,200.00	Q 6,845,472.00	Q 6,845,472.00	Q 5,324,256.00		
									Acción 1 Contratos de ejecución de obra	Metro	Meta física												
											Meta financiera							Q 19,015,200.00	Q 19,015,200.00	Q 6,845,472.00	Q 6,845,472.00	Q 5,324,256.00	
										Contrato de ejecución de Obra	1	Unidad	331	N/A	52	Q 19,015,200.00	Q 19,015,200.00	Q 6,845,472.00	Q 6,845,472.00	Q 5,324,256.00	UEP / Contratista		

057

INSTITUTO DE FOMENTO MUNICIPAL

Instrumentos de Planificación 2020

Plan de Apoyo Básico 2020 (PAB)

Ficha de seguimiento Anual de Producto

DPSE-16

Guatemala, septiembre 2019

8a. calle 1-66 zona 9, Guatemala, C.A. PBX: (502) 2422-6900



SEGUIMIENTO A NIVEL ANUAL DEL PRODUCTO

PRODUCTO	UNIDAD DE MEDIDA	INDICADORES DE PRODUCTO INDICADOR DE PRODUCTO Y FORMULA	AÑO	LINEA DE BASE		Cuatrimestre 1-2020			Cuatrimestre 2-2020			Cuatrimestre 3-2020			TOTAL 2020		
				META		META			META			META			META		
				Datos Absolutos	Datos Relativos	Datos Absolutos	Datos Relativos	Ejecutada	Datos Absolutos	Datos Relativos	Ejecutada	Datos Absolutos	Datos Relativos	Ejecutada	Datos Absolutos	Datos Relativos	Ejecutada
Programa 11 Asistencia Crediticia a las Municipalidades																	
Dirección y coordinación	Documento	Documento ejecutado/ documento programado	2017	12	100.00	4	33.33		4	33.33	0	4	33.33	0	12	100.00	
Asistencia crediticia a Municipalidades	Préstamo	Préstamos otorgados/ préstamos programados	2017	17	90.00	16	26.67		20	33.33	0	24	40.00	0	60	100.00	
Programa 12 Asistencia y Servicios Técnicos Municipales																	
Dirección y coordinación	Documento	Documento ejecutado/ documento programado	2017	12	100.00	4	33.33		4	33.33		4	33.33		12	100.00	
Informes de asistencia técnica de formulación de proyectos a Municipalidades	Documento	Documento ejecutado/ documento programado	2017	90	100.00	14	22.22		26	41.27		23	36.51		63	100.00	
Asesoría y asistencia técnica en el mantenimiento de sistemas de agua potable a Municipalidades	Evento	Evento ejecutado/ evento programado	2017	67	94.03	30	30.30		36	36.36		33	33.33		99	100.00	
Análisis de laboratorio de agua a Entidades, personas jurídicas e individuales	Análisis de laboratorio	Análisis de laboratorio ejecutado / análisis de laboratorio programado	2016	3,005	76.76	1,069	33.39		1,117	34.88		1,016	31.73		3,202	100.00	
Programa 13 Fortalecimiento Municipal																	
Dirección y coordinación	Documento	Documento ejecutado/ documento programado	2017	12	100.00	4	33.33		4	33.33		4	33.33		12	100.00	
Capacitación en Gestión Municipal a autoridades, funcionarios y empleados municipales	Evento	Evento ejecutado/ evento programado	2017	134	100.00	30	30.00		40	40.00		30	30.00		100	100.00	
Capacitación en gestión social a empleados municipales y sociedad civil urbana organizada	Evento	Evento ejecutado/ evento programado	2017	130	100.00	30	30.00		40	40.00		30	30.00		100	100.00	
Capacitación en temas de administración, finanzas y en elaboración de instrumentos, dirigida a autoridades, funcionarios y empleados municipales	Evento	Evento ejecutado/ evento programado	2017	77	90.59	13	28.89		19	42.22		13	28.89		45	100.00	

0059

NOMBRE DE LA INSTITUCIÓN: INSTITUTO DE FOMENTO MUNICIPAL

SEGUIMIENTO A NIVEL ANUAL DEL PRODUCTO

PRODUCTO	UNIDAD DE MEDIDA	INDICADORES DE PRODUCTO	INDICADOR DE PRODUCTO Y FORMULA	AÑO	TOTAL 2020													
					LINEA DE BASE		Cuatrimestre 1-2020			Cuatrimestre 2-2020			Cuatrimestre 3-2020			TOTAL 2020		
					META		META		META		META		META					
					Datos Absolutos	Datos Relativos	Datos Absolutos	Datos Relativos	Ejecutada	Datos Absolutos	Datos Relativos	Ejecutada	Datos Absolutos	Datos Relativos	Ejecutada	Datos Absolutos	Datos Relativos	Ejecutada
Programa 14 Prevención de la Desnutrición Crónica																		
Dirección y coordinación	Documento	Documento ejecutado/ documento programado		2017	18	94.74	44	33.08		44	33.08		45	33.83		133	100.00	
Informes de supervisión y asesoría técnica en proyectos de agua potable y saneamiento para la comunidad	Documento	Documento ejecutado/ documento programado		2017	63	98.11	60	46.15		44	33.85		26	20.00		130	100.00	
Informes de asistencia técnica en formulación y evaluación de proyectos de agua potable y saneamiento a municipalidades y comunidades	Documento	Documento ejecutado/ documento programado		2017	233	85.66	1	50.00		0	0.00		1	50.00		2	100.00	
Informes del desarrollo institucional sectorial para el Ministerio de Salud Pública y Asistencia Social e Instituto de Fomento Municipal	Documento	Documento ejecutado/ documento programado		2017	1	25.00	2	33.33		2	33.33		2	33.33		6	100.00	
Informes de desarrollo comunitario para grupos de interés	Documento	Documento ejecutado/ documento programado		2017	54	98.18	16	34.78		16	34.78		14	30.43		46	100.00	
Construcción de Alcantarillados	Metro			2016	162	1.09	7,273	43.87		7,292	43.98		2,014	12.15		16,579	100.00	
Construcción de Acueductos	Metro			2017	25,829.00	11.32	23,702	43.01		18,467	33.51		12,944	23.49		55,113	100.00	

Fuente: Unidades Ejecutoras

INSTITUTO DE FOMENTO MUNICIPAL

Instrumentos de Planificación 2020

Plan de Apoyo Básico 2020 (PAB)

Ficha de seguimiento Anual de los Subproductos

DPSE-16-1

Guatemala, septiembre 2019

8a. calle 1-66 zona 9, Guatemala, C.A. PBX: (502) 2422-6900



R

FICHA DE SEGUIMIENTO ANUAL
SEGUIMIENTO A NIVEL ANUAL DE LOS SUBPRODUCTOS

DPSE-16

SUBPRODUCTO	SNIP	UNIDAD DE MEDIDA	INDICADOR DE SUBPRODUCTO Y FÓRMULA	AÑO	INDICADORES DE SUBPRODUCTO											TOTAL 2020		
					LINEA DE BASE META		Cuatrimestre 1 2020 META			Cuatrimestre 2 2020 META			Cuatrimestre 3 2020 META			META		
					Datos Absolutos	Datos Relativos	Datos Absolutos	Datos Relativos	Ejecutada	Datos Absolutos	Datos Relativos	Ejecutada	Datos Absolutos	Datos Relativos	Ejecutada	Datos Absolutos	Datos Relativos	Ejecutada
Programa 11 Asistencia Crediticia a las Municipalidades																		
Dirección y coordinación																		
Dirección y coordinación		Documento	Documento ejecutado/ documento programado	2017	12	100.00	4	33.33		4	33.33		4	33.33		12	100.00	
Asistencia crediticia a Municipalidades																		
Préstamos aprobados por la Gerencia del Instituto para beneficio de Municipalidades		Préstamo	Préstamos otorgados/ Préstamos programados	2017	27	90.00	10	28.57		12	34.29		13	37.14		35	100.00	
Préstamos aprobados por Junta Directiva para beneficio de Municipalidades		Préstamo	Préstamos otorgados/ Préstamos programados	2017	8	100.00	6	24.00		8	32.00		11	44.00		25	100.00	
Programa 12 Asistencia y Servicios Técnicos Municipales																		
Dirección y coordinación																		
Dirección y coordinación		Documento	Documento ejecutado/ documento programado	2017	12	100.00	4	33.33		4	33.33		4	33.33		12	100.00	
Informes de asistencia técnica de formulación de proyectos a Municipalidades																		
Informes de asistencia técnica en formulación de proyectos a Entidades		Documento	Documento ejecutado/ documento programado	2017	3	100.00	1	20.00		2	40.00		2	40.00		5	100.00	
Informes de asistencia técnica en revisión de proyectos a Entidades		Documento	Documento ejecutado/ documento programado	2017	40	100.00	7	26.92		10	38.46		9	34.62		26	100.00	
Informes de asistencia técnica en asesoría de proyectos a Entidades		Documento	Documento ejecutado/ documento programado	2017	32	100.00	4	25.00		6	37.50		6	37.50		16	100.00	
Informes de asistencia técnica en levantamientos topográficos de proyectos a Entidades		Documento	Documento ejecutado/ documento programado	2017	15	100.00	2	12.50		8	50.00		6	37.50		16	100.00	

0062

FICHA DE SEGUIMIENTO ANUAL
SEGUIMIENTO A NIVEL ANUAL DE LOS SUBPRODUCTOS

DPSE-16

SUBPRODUCTO	SNIP	UNIDAD DE MEDIDA	INDICADOR DE SUBPRODUCTO Y FÓRMULA	INDICADORES DE SUBPRODUCTO												TOTAL 2020		
				LINEA DE BASE		Cuatrimestre 1 2020			Cuatrimestre 2 2020			Cuatrimestre 3 2020			META			
				AÑO	META		META		Ejecutada	META		Ejecutada	META		Ejecutada	META		Ejecutada
					Datos Absolutos	Datos Relativos	Datos Absolutos	Datos Relativos		Datos Absolutos	Datos Relativos		Datos Absolutos	Datos Relativos		Datos Absolutos	Datos Relativos	
Asesoría y asistencia técnica en el mantenimiento de sistemas de agua potable a Municipalidades																		
Asistencia técnica en el mantenimiento de sistemas de agua potable a Municipalidades		Evento	Evento ejecutado/ evento programado	2017	58	93.55	27	30.68		32	36.36		29	32.95		88	100.00	
Asesoría en el mantenimiento de sistemas de agua potable a Municipalidades		Evento	Evento ejecutado/ evento programado	2017	5	100.00	3	27.27		4	36.36		4	36.36		11	100.00	
Análisis de laboratorio de agua a Entidades, personas jurídicas e individuales																		
Análisis microbiológicos de muestras de agua potable a Entidades, personas jurídicas e individuales		Análisis de laboratorio	Análisis de laboratorio ejecutado / análisis de laboratorio programado	2016	2,199	99.95	640	32.00		680	34.00		680	34.00		2,000	100.00	
Análisis microbiológicos de muestras de agua residuales a Entidades, personas jurídicas e individuales		Análisis de laboratorio	Análisis de laboratorio ejecutado / análisis de laboratorio programado	2016	92	46.00	64	32.00		68	34.00		68	34.00		200	100.00	
Análisis fisicoquímicos de muestras de agua potable a Entidades, personas jurídicas e individuales		Análisis de laboratorio	Análisis de laboratorio ejecutado / análisis de laboratorio programado	2016	608	46.77	301	37.53		301	37.53		200	24.94		802	100.00	
Análisis fisicoquímicos de muestras de agua residuales a Entidades, personas jurídicas e individuales		Análisis de laboratorio	Análisis de laboratorio ejecutado / análisis de laboratorio programado	2016	98	49.00	64	32.00		68	34.00		68	34.00		200	100.00	
Programa 13 Fortalecimiento Municipal																		
Dirección y coordinación																		
Dirección y coordinación		Documento	Documento ejecutado/ documento programado	2017	12	100.00	4	33.33		4	33.33		4	33.33		12	100.00	

0063

FICHA DE SEGUIMIENTO ANUAL
SEGUIMIENTO A NIVEL ANUAL DE LOS SUBPRODUCTOS

DPSE-16

SUBPRODUCTO	SNIP	UNIDAD DE MEDIDA	INDICADOR DE SUBPRODUCTO Y FÓRMULA	INDICADORES DE SUBPRODUCTO												TOTAL 2020		
				AÑO	LINEA DE BASE		Cuatrimestre 1 2020			Cuatrimestre 2 2020			Cuatrimestre 3 2020			META		
					META		META		META		META		META		META			
					Datos Absolutos	Datos Relativos	Datos Absolutos	Datos Relativos	Ejecutada	Datos Absolutos	Datos Relativos	Ejecutada	Datos Absolutos	Datos Relativos	Ejecutada	Datos Absolutos	Datos Relativos	Ejecutada
Capacitación en Gestión Municipal a autoridades, funcionarios y empleados municipales																		
Capacitación en legislación municipal a autoridades, funcionarios y empleados		Evento	Evento ejecutado/ evento programado	2017	54	100.00	12	30.00		16	40.00		12	30.00		40	100.00	
Capacitación en carrera administrativa municipal a autoridades, funcionarios y empleados		Evento	Evento ejecutado/ evento programado	2017	80	100.00	18	30.00		24	40.00		18	30.00		60	100.00	
Capacitación en gestión social a empleados municipales y sociedad civil urbana organizada																		
Capacitación en educación sanitaria y ambiental a empleados municipales y sociedad civil urbana organizada		Evento	Evento ejecutado/ evento programado	2017	100	100.00	27	30.00		36	40.00		27	30.00		90	100.00	
Capacitaciones en organización y participación ciudadana con enfoque de género a empleados municipales y sociedad civil urbana organizada		Evento	Evento ejecutado/ evento programado	2017	30	100.00	3	30.00		4	40.00		3	30.00		10	100.00	
Capacitación en temas de administración, finanzas y en elaboración de instrumentos, dirigida a autoridades, funcionarios y empleados municipales																		
Asesoría en administración y finanzas para autoridades, funcionarios y empleados municipales		Evento	Evento ejecutado/ Evento programado	2017	60	100	12	30.00		16	40.00		12	30.00		40	100.00	
Capacitación en administración y finanzas para autoridades, funcionarios y empleados municipales		Evento	Evento ejecutado/ Evento programado	2017	17	68.00	1	20.00		3	60.00		1	20.00		5	100.00	
Instrumentos administrativos y financieros para autoridades, funcionarios y empleados municipales		Documento	Documento ejecutado/ documento programado	2017	50	100.00	10	28.57		15	42.86		10	28.57		35	100.00	
Programa 14 Prevención de la Desnutrición Crónica																		
Dirección y coordinación																		

0064

FICHA DE SEGUIMIENTO ANUAL
SEGUIMIENTO A NIVEL ANUAL DE LOS SUBPRODUCTOS

DPSE-16

SUBPRODUCTO	SNIP	UNIDAD DE MEDIDA	INDICADOR DE SUBPRODUCTO Y FÓRMULA	INDICADORES DE SUBPRODUCTO												TOTAL 2020		
				AÑO	LINEA DE BASE		Cuatrimestre 1 2020			Cuatrimestre 2 2020			Cuatrimestre 3 2020			META		
					META		META		Ejecutada	META		Ejecutada	META		Ejecutada	META		Ejecutada
					Datos Absolutos	Datos Relativos	Datos Absolutos	Datos Relativos		Datos Absolutos	Datos Relativos		Datos Absolutos	Datos Relativos		Datos Absolutos	Datos Relativos	
Dirección y coordinación		Documento	Documento ejecutado/ documento programado	2017	18	94.74	44	33.08		44	33.08		45	33.83		133	100.00	
Informes de supervisión y asesoría técnica en proyectos de agua potable y saneamiento para la comunidad																		
Informes de supervisión y control de calidad de proyectos de agua y saneamiento del área urbana y periurbana		Documento	Documento ejecutado/ documento programado	2017	0	0.00	60	46.15		44	33.85		26	20.00		130	100.00	
Informes de asistencia técnica en formulación y evaluación de proyectos de agua potable y saneamiento a municipalidades y comunidades																		
Estudios de prefactibilidad de proyectos de agua y saneamiento para comunidades urbanas y periurbanas		Documento	Documento ejecutado/ documento programado	2017	110	71.00	1	50.00		0	0.00		1	50.00		2	100.00	
Informes del desarrollo institucional sectorial para el Ministerio de Salud Pública y Asistencia Social e Instituto de Fomento Municipal																		
Informes de asistencia técnica en agua y saneamiento para el Ministerio de Salud Pública y Asistencia Social		Documento	Documento ejecutado/ documento programado	2017	-	-	1	33.33		1	33.33		1	33.33		3	100.00	
Informes de vigilancia de calidad de agua para el Ministerio de Salud Pública y Asistencia Social		Documento	Documento ejecutado/ documento programado	2017	-	-	1	33.33		1	33.33		1	33.33		3	100.00	
Informes de desarrollo comunitario para grupos de interés																		
Informes de consultorías para la Gestión Social de proyectos de agua y saneamiento para comunidades		Documento	Documento ejecutado/ documento programado	2017	9	90	16	34.78		16	34.78		14	30.43		46	100.00	
Construcción Alcantarillados																		
Mejoramiento sistema de alcantarillado sanitario cabecera municipal de San Pedro Sacatepéquez, San Marcos	153671	Metro	Proyectos ejecutados/proyectos programados				2,012	33.32		2,012	33		2,014	33		6,038	100	

0065

FICHA DE SEGUIMIENTO ANUAL
SEGUIMIENTO A NIVEL ANUAL DE LOS SUBPRODUCTOS

DPSE-16

SUBPRODUCTO	SNIP	UNIDAD DE MEDIDA	INDICADOR DE SUBPRODUCTO Y FÓRMULA	INDICADORES DE SUBPRODUCTO												TOTAL 2020		
				LINEA DE BASE		Cuatrimestre 1 2020			Cuatrimestre 2 2020			Cuatrimestre 3 2020			META			
				AÑO	META		META		Ejecutada	META		Ejecutada	META		Ejecutada	META		
					Datos Absolutos	Datos Relativos	Datos Absolutos	Datos Relativos		Datos Absolutos	Datos Relativos		Datos Absolutos	Datos Relativos		Datos Absolutos	Datos Relativos	Datos Absolutos
Mejoramiento sistema de alcantarillado sanitario cabecera municipal de Esquipulas Palo Gordo, San Marcos	153676	Metro	Proyectos ejecutados/proyectos programados			228	57.29		170	43			0		398	100		
Mejoramiento sistema de alcantarillado sanitario cabecera municipal de San Pablo, San Marcos	153750	Metro	Proyectos ejecutados/proyectos programados			535	79.97		134	20			0		669	100		
Mejoramiento sistema de alcantarillado sanitario cabecera municipal de San José El Rodeo, San Marcos	153759	Metro	Proyectos ejecutados/proyectos programados			1,130	79.97		283	20			0		1,413	100		
Mejoramiento sistema de alcantarillado sanitario cabecera municipal de San Cristóbal Cucho, San Marcos	189031	Metro	Proyectos ejecutados/proyectos programados			1,472	44.39		1,844	56			0		3,316	100		
Mejoramiento sistema de alcantarillado sanitario cabecera municipal de San Marcos, San Marcos	189147	Metro	Proyectos ejecutados/proyectos programados			1,896	39.96		2,849	60			0		4,745	100		
Construcción de Acueductos																		
Mejoramiento sistema de agua potable cabecera municipal de San Pedro Sacatepéquez, San Marcos	153650	Metro	Proyectos ejecutados/proyectos programados			8,756	33.33		8,756	33			8,755	33		26,267	100	
Mejoramiento sistema de agua potable cabecera municipal de San Pablo, San Marcos	153745	Metro	Proyectos ejecutados/proyectos programados			1,301	79.96		326	20			0		1,627	100		
Reposición sistema de agua potable caserío Chitomax, Cubulco, Baja Verapaz.	169927	Metro	Proyectos ejecutados/proyectos programados			80	100.00		0	0			0		80	100		
Mejoramiento sistema de agua potable cabecera municipal de San José El Rodeo, San Marcos	188890	Metro	Proyectos ejecutados/proyectos programados			2,613	79.98		654	20			0		3,267	100		
Mejoramiento sistema de agua potable cabecera municipal de Esquipulas Palo Gordo, San Marcos	188909	Metro	Proyectos ejecutados/proyectos programados			4,448	66.66		2,225	33			0		6,673	100		
Mejoramiento sistema de agua potable cabecera municipal de San Cristóbal Cucho, San Marcos	188910	Metro	Proyectos ejecutados/proyectos programados			1,376	44.40		1,378	44			345	11		3,099	100	

996

FICHA DE SEGUIMIENTO ANUAL
SEGUIMIENTO A NIVEL ANUAL DE LOS SUBPRODUCTOS

DPSE-16

SUBPRODUCTO	SNIP	UNIDAD DE MEDIDA	INDICADOR DE SUBPRODUCTO Y FÓRMULA	INDICADORES DE SUBPRODUCTO												TOTAL 2020		
				AÑO	LINEA DE BASE		Cuatrimestre 1 2020			Cuatrimestre 2 2020			Cuatrimestre 3 2020			META		
					META		META			META			META			META		
					Datos Absolutos	Datos Relativos	Datos Absolutos	Datos Relativos	Ejecutada	Datos Absolutos	Datos Relativos	Ejecutada	Datos Absolutos	Datos Relativos	Ejecutada	Datos Absolutos	Datos Relativos	Ejecutada
Mejoramiento sistema de agua potable cabecera municipal de San Marcos, San Marcos	188921	Metro	Proyectos ejecutados/proyectos programados			5,128	36.37		5,128	36		3,844	27		14,100	100		

Fuente: Unidades Ejecutoras, Direcciones y Programas

0067

INSTITUTO DE FOMENTO MUNICIPAL

Instrumentos de Planificación 2020

Plan de Apoyo Básico 2020 (PAB)

Programación física y financiera a nivel de Producto y Subproducto

DPSE-17

Guatemala, septiembre 2019

8a. calle 1-66 zona 9, Guatemala, C.A. PBX: (502) 2422-6900



JA

PROGRAMACIÓN FÍSICA Y FINANCIERA A NIVEL DE PRODUCTO-SUBPRODUCTO

DPSE-17

MATRIZ DE SEGUIMIENTO MENSUAL A LA PLANIFICACIÓN OPERATIVA ANUAL

Esta matriz debe actualizarse y remitirse cada vez que se realicen modificaciones físicas y/o financieras, en un plazo que no exceda los 5 días hábiles siguientes a la aprobación de dichas modificaciones por parte de Junta Directiva. (Memorando Circular DFE 001-2019), lo que permitirá realizar el adecuado monitoreo y seguimiento en el alcance de las metas físicas y financieras aprobadas en el POA.

MATRIZ DE SEGUIMIENTO A LA PLANIFICACIÓN OPERATIVA ANUAL																	DPSE-17								
PROGRAMA	SUBPROGRAMA	PROYECTO	ACTIVIDAD	OBRA	UNIDAD EJECUCIONA	CODIGO SNIP	PRODUCTO / SUBPRODUCTO	UNIDAD DE MEDIDA	DESCRIPCIÓN	(Cuantificación mensual de metas físicas y financieras 2020)												META FISICA Y FINANCIERA			
										Ene	Feb	Mar	Abr	May	Jun	Jul	Ago	Sep	Oct	Nov	Dic				
Programa 11 Asistencia Crediticia a las Municipalidades																	Q 251,253,963.00								
Dirección y Coordinación																									
11	'00	'000	'01	000	201	0	Producto 1 Dirección y coordinación	Documento	Meta física	1	1	1	1	1	1	1	1	1	1	1	1	1	12		
										Meta financiera	Q 104,497.00	Q 104,497.00	Q 104,497.00	Q 104,497.00	Q 104,497.00	Q 104,497.00	Q 104,497.00	Q 104,497.00	Q 104,497.00	Q 104,497.00	Q 104,496.00	Q 1,253,963.00			
										Subproducto 1 Dirección y coordinación	Documento	Meta física	1	1	1	1	1	1	1	1	1	1	1	1	12
										Meta financiera	Q 104,497.00	Q 104,497.00	Q 104,497.00	Q 104,497.00	Q 104,497.00	Q 104,497.00	Q 104,497.00	Q 104,497.00	Q 104,497.00	Q 104,497.00	Q 104,496.00	Q 1,253,963.00			
201 UDAF / Créditos																									
11	'00	'000	'01	0	201	0	Producto 1 Dirección y coordinación	Documento	Meta física	1	1	1	1	1	1	1	1	1	1	1	1	1	12		
										Meta financiera	Q 104,497.00	Q 104,497.00	Q 104,497.00	Q 104,497.00	Q 104,497.00	Q 104,497.00	Q 104,497.00	Q 104,497.00	Q 104,497.00	Q 104,497.00	Q 104,496.00	Q 1,253,963.00			
										Subproducto 1 Dirección y coordinación	Documento	Meta física	1	1	1	1	1	1	1	1	1	1	1	12	
										Meta financiera	Q 104,497.00	Q 104,497.00	Q 104,497.00	Q 104,497.00	Q 104,497.00	Q 104,497.00	Q 104,497.00	Q 104,497.00	Q 104,497.00	Q 104,497.00	Q 104,496.00	Q 1,253,963.00			
Asistencia Crediticia a las Municipalidades																									
11	'00	'000	'02	000	201	0	Producto 2 Asistencia crediticia a municipalidades	Préstamos	Meta física	2	3	5	6	5	7	3	5	6	6	6	6	6	60		
										Meta financiera	Q 1,300,000.00	Q 10,700,000.00	Q 10,800,000.00	Q 16,400,000.00	Q 27,000,000.00	Q 29,500,000.00	Q 24,200,000.00	Q 26,300,000.00	Q 30,200,000.00	Q 22,600,000.00	Q 28,900,000.00	Q 21,900,000.00	Q 250,000,000.00		
										Subproducto 1 Préstamos aprobados por la Gerencia del Instituto para beneficio de municipalidades	Préstamos	Meta física	2	2	3	3	3	4	2	3	3	3	3	4	35
										Meta financiera	Q 1,300,000.00	Q 1,800,000.00	Q 800,000.00	Q 1,400,000.00	Q 2,000,000.00	Q 1,500,000.00	Q 1,200,000.00	Q 1,300,000.00	Q 1,200,000.00	Q 1,800,000.00	Q 900,000.00	Q 1,900,000.00	Q 17,100,000.00		
										Subproducto 2 Préstamos aprobados por Junta Directiva para beneficio de municipalidades	Préstamos	Meta física	0	1	2	3	2	3	1	2	3	3	3	2	25
										Meta financiera	Q -	Q 8,900,000.00	Q 10,000,000.00	Q 15,000,000.00	Q 25,000,000.00	Q 28,000,000.00	Q 23,000,000.00	Q 25,000,000.00	Q 29,000,000.00	Q 21,000,000.00	Q 28,000,000.00	Q 20,000,000.00	Q 232,800,000.00		
Programa 12 Asistencia y Servicios Técnicos Municipales																	Q 8,079,676.00								
Dirección y Coordinación																									
12	00	000	001	000	201	0	Producto 1 Dirección y coordinación	Documento	Meta física	1	1	1	1	1	1	1	1	1	1	1	1	1	12		
										Meta financiera	Q 61,413.00	Q 61,413.00	Q 61,413.00	Q 61,413.00	Q 61,413.00	Q 61,413.00	Q 61,413.00	Q 61,413.00	Q 61,413.00	Q 61,413.00	Q 61,418.00	Q 736,961.00			
										Subproducto 1 Dirección y coordinación	Documento	Meta física	1	1	1	1	1	1	1	1	1	1	1	1	12

0069

PROGRAMA	SUBPROGRAMA	PROYECTO	ACTIVIDAD	OBRA	UNIDAD EJECUTORA	CODIGO SNIP	PRODUCTO / SUBPRODUCTO	UNIDAD DE MEDIDA	DESCRIPCIÓN	(Cuantificación mensual de metas físicas y Financieras 2020)												META FISICA Y FINANCIERA
										Ene	Feb	Mar	Abr	May	Jun	Jul	Ago	Sep	Oct	Nov	Dic	
							Producto 2 Informes de asistencia técnica de formulación de proyectos a Municipalidades	Documento	Meta física	0	3	5	6	5	6	7	8	8	7	7	1	63
									Meta financiera	Q 61,413.00	Q 61,413.00	Q 61,413.00	Q 61,413.00	Q 61,413.00	Q 61,413.00	Q 61,413.00	Q 61,413.00	Q 61,413.00	Q 61,413.00	Q 61,413.00	Q 61,416.00	Q 736,961.00
12	00	000	002	000	201	0	Producto 2 Informes de asistencia técnica de formulación de proyectos a Municipalidades	Documento	Meta física	0	0	1	0	0	1	0	1	1	0	0	1	5
									Meta financiera	Q 231,743.00	Q 231,743.00	Q 231,743.00	Q 231,743.00	Q 231,743.00	Q 231,743.00	Q 231,743.00	Q 231,743.00	Q 231,743.00	Q 231,743.00	Q 231,743.00	Q 231,776.00	Q 2,780,949.00
							Subproducto 1 Informes de asistencia técnica en formulación de proyectos a Entidades	Documento	Meta física	0	0	2	3	2	2	3	3	3	3	3	0	26
									Meta financiera	Q 62,597.00	Q 62,597.00	Q 62,597.00	Q 62,597.00	Q 62,597.00	Q 62,597.00	Q 62,597.00	Q 62,597.00	Q 62,597.00	Q 62,597.00	Q 62,597.00	Q 62,607.00	Q 751,174.00
							Subproducto 2 Informes de asistencia técnica en revisión de proyectos a Entidades	Documento	Meta física	0	2	2	3	2	2	3	3	3	3	3	0	26
									Meta financiera	Q 50,618.00	Q 50,618.00	Q 50,618.00	Q 50,618.00	Q 50,618.00	Q 50,618.00	Q 50,618.00	Q 50,618.00	Q 50,618.00	Q 50,618.00	Q 50,628.00	Q 607,427.00	
							Subproducto 3 Informes de asistencia técnica en asesoría de proyectos a Entidades	Documento	Meta física	0	1	1	2	1	1	2	2	2	2	2	0	16
									Meta financiera	Q 18,901.00	Q 18,901.00	Q 18,901.00	Q 18,901.00	Q 18,901.00	Q 18,901.00	Q 18,901.00	Q 18,901.00	Q 18,901.00	Q 18,901.00	Q 18,912.00	Q 226,823.00	
							Subproducto 4 Informes de asistencia técnica en levantamientos topográficos de proyectos a Entidades	Documento	Meta física	0	0	1	1	2	2	2	2	2	2	2	0	16
									Meta financiera	Q 99,627.00	Q 99,627.00	Q 99,627.00	Q 99,627.00	Q 99,627.00	Q 99,627.00	Q 99,627.00	Q 99,627.00	Q 99,627.00	Q 99,627.00	Q 99,628.00	Q 1,195,525.00	
Servicios de Mantenimiento de Sistemas Agua Potable																						
12	00	000	003	000	201	0	Producto 3 Asesoría y asistencia técnica en el mantenimiento de sistemas de agua potable a Municipalidades	Evento	Meta física	3	9	9	9	9	9	9	9	9	9	9	6	99
									Meta financiera	Q 96,365.00	Q 96,365.00	Q 96,365.00	Q 96,365.00	Q 96,365.00	Q 96,365.00	Q 96,365.00	Q 96,365.00	Q 96,365.00	Q 96,365.00	Q 96,365.00	Q 96,372.00	Q 1,156,387.00
							Subproducto 1 Asistencia técnica en el mantenimiento de sistemas de agua potable a Municipalidades	Evento	Meta física	3	8	8	8	8	8	8	8	8	8	8	5	88
									Meta financiera	Q 87,377.00	Q 87,377.00	Q 87,377.00	Q 87,377.00	Q 87,377.00	Q 87,377.00	Q 87,377.00	Q 87,377.00	Q 87,377.00	Q 87,377.00	Q 87,377.00	Q 87,377.00	Q 87,377.00
							Subproducto 2 Asesoría en el mantenimiento de sistemas de agua potable a Municipalidades	Evento	Meta física	0	1	1	1	1	1	1	1	1	1	1	1	11
									Meta financiera	Q 8,988.00	Q 8,988.00	Q 8,988.00	Q 8,988.00	Q 8,988.00	Q 8,988.00	Q 8,988.00	Q 8,988.00	Q 8,988.00	Q 8,988.00	Q 8,988.00	Q 8,995.00	Q 107,863.00
Servicios de Laboratorio de Agua																						
12	00	000	004	000	201	0	Producto 1 Análisis de laboratorio de agua a Entidades, personas jurídicas e individuales	(2320) Análisis de laboratorio de agua	Meta física	235	275	278	280	278	278	280	254	254	254	254	3202	
									Meta financiera	Q 117,114.00	Q 117,114.00	Q 117,114.00	Q 117,114.00	Q 117,114.00	Q 117,114.00	Q 117,114.00	Q 117,114.00	Q 117,114.00	Q 117,114.00	Q 117,114.00	Q 117,125.00	Q 1,405,378.00
							Subproducto 1 Análisis microbiológicos de muestras de agua potable a Entidades, personas jurídicas e individuales	(2320) Análisis de laboratorio de agua	Meta física	130	170	170	170	170	170	170	170	170	170	170	2000	
									Meta financiera	Q 41,878.00	Q 41,878.00	Q 41,878.00	Q 41,878.00	Q 41,878.00	Q 41,878.00	Q 41,878.00	Q 41,878.00	Q 41,878.00	Q 41,878.00	Q 41,882.00	Q 502,540.00	
							Subproducto 2 Análisis microbiológicos de muestras de aguas residuales a Entidades, personas jurídicas e individuales	(2320) Análisis de laboratorio de agua	Meta física	15	15	17	17	17	17	17	17	17	17	17	200	
									Meta financiera	Q 18,310.00	Q 18,310.00	Q 18,310.00	Q 18,310.00	Q 18,310.00	Q 18,310.00	Q 18,310.00	Q 18,310.00	Q 18,310.00	Q 18,310.00	Q 18,313.00	Q 218,723.00	
							Subproducto 3 Análisis fisicoquímico de muestras de agua potable a Entidades, personas jurídicas e individuales	(2320) Análisis de laboratorio de agua	Meta física	75	75	75	76	75	75	75	76	50	50	50	50	802
									Meta financiera	Q 38,616.00	Q 38,616.00	Q 38,616.00	Q 38,616.00	Q 38,616.00	Q 38,616.00	Q 38,616.00	Q 38,616.00	Q 38,616.00	Q 38,616.00	Q 38,617.00	Q 463,393.00	

PROGRAMA	SUBPROGRAMA	PROYECTO	ACTIVIDAD	OBRA	UNIDAD EJECUTORA	CODIGO SNIP	PRODUCTO / SUBPRODUCTO	UNIDAD DE MEDIDA	DESCRIPCIÓN	(Cuantificación mensual de metas físicas y Financieras 2020)												META FISICA Y FINANCIERA	
										Ene	Feb	Mar	Abr	May	Jun	Jul	Ago	Sep	Oct	Nov	Dic		
							Subproducto 4 Análisis fisicoquímico de muestras de agua residuales a Entidades, personas jurídicas e individuales	(2320) Análisis de laboratorio de agua	Meta física	15	15	17	17	17	17	17	17	17	17	17	17	17	200
									Meta financiera	Q 18,310.00	Q 18,310.00	Q 18,310.00	Q 18,310.00	Q 18,310.00	Q 18,310.00	Q 18,310.00	Q 18,310.00	Q 18,310.00	Q 18,310.00	Q 18,310.00	Q 18,310.00	Q 18,310.00	Q 219,723.00
Programa 13 Fortalecimiento Municipal																							Q 4,523,047.00
Dirección y Coordinación																							
13	00	000	001	000	201	0	Producto 1 Dirección y coordinación	Documento	Meta física	1	1	1	1	1	1	1	1	1	1	1	1	1	12
									Meta financiera	Q 38,433.00	Q 38,433.00	Q 39,333.00	Q 38,433.00	Q 38,433.00	Q 39,333.00	Q 38,433.00	Q 38,433.00	Q 38,433.00	Q 39,333.00	Q 38,433.00	Q 38,433.00	Q 38,433.00	Q 463,903.00
							Subproducto 1 Dirección y coordinación	Documento	Meta física	1	1	1	1	1	1	1	1	1	1	1	1	1	12
									Meta financiera	Q 38,433.00	Q 38,433.00	Q 39,333.00	Q 38,433.00	Q 38,433.00	Q 39,333.00	Q 38,433.00	Q 38,433.00	Q 38,433.00	Q 39,333.00	Q 38,433.00	Q 38,433.00	Q 38,433.00	Q 463,903.00
Capacitación Municipal																							
13	0	000	002	000	201	0	Producto 2 Capacitación en Gestión Municipal a autoridades, funcionarios y empleados municipales	Evento	Meta física	0	10	10	10	10	10	10	10	10	10	10	10	10	100
									Meta financiera	Q 117,749.00	Q 123,120.00	Q 124,620.00	Q 123,120.00	Q 123,120.00	Q 123,120.00	Q 123,120.00	Q 123,120.00	Q 123,120.00	Q 124,620.00	Q 123,135.00	Q 117,767.00	Q 117,767.00	Q 1,469,731.00
							Subproducto 1 Capacitación en legislación municipal a autoridades, funcionarios y empleados	Evento	Meta física	0	4	4	4	4	4	4	4	4	4	4	4	4	40
									Meta financiera	Q 62,632.00	Q 64,760.00	Q 66,280.00	Q 64,760.00	Q 64,760.00	Q 64,760.00	Q 64,760.00	Q 64,760.00	Q 64,760.00	Q 64,760.00	Q 64,760.00	Q 64,760.00	Q 62,639.00	Q 774,560.00
							Subproducto 2 Capacitación en carrera administrativa municipal a autoridades, funcionarios y empleados	Evento	Meta física	0	6	6	6	6	6	6	6	6	6	6	6	6	60
									Meta financiera	Q 55,117.00	Q 58,340.00	Q 58,340.00	Q 58,340.00	Q 58,340.00	Q 58,340.00	Q 58,340.00	Q 58,340.00	Q 58,340.00	Q 59,840.00	Q 58,346.00	Q 55,128.00	Q 695,151.00	
Capacitación en Gestión Social																							
13	00	000	002	000	201	0	Producto 2 Capacitación en gestión social a empleados municipales y sociedad civil urbana organizada	Evento	Meta física	0	10	10	10	10	10	10	10	10	10	10	10	10	100
									Meta financiera	Q 68,750.00	Q 70,311.00	Q 74,207.00	Q 70,759.00	Q 73,759.00	Q 70,759.00	Q 70,759.00	Q 70,759.00	Q 73,759.00	Q 70,759.00	Q 70,773.00	Q 66,753.00	Q 850,107.00	
							Subproducto 1 Capacitación en educación sanitaria y ambiental a empleados municipales y sociedad civil urbana organizada	Evento	Meta física	0	9	9	9	9	9	9	9	9	9	9	9	9	90
									Meta financiera	Q 43,689.00	Q 54,755.00	Q 55,571.00	Q 47,255.00	Q 47,255.00	Q 47,255.00	Q 47,255.00	Q 47,255.00	Q 47,255.00	Q 47,255.00	Q 47,263.00	Q 43,670.00	Q 575,713.00	
							Subproducto 2 Capacitaciones en organización y participación ciudadana con enfoque de género a empleados municipales y sociedad civil urbana organizada	Evento	Meta física	0	1	1	1	1	1	1	1	1	1	1	1	1	10
									Meta financiera	Q 23,081.00	Q 15,556.00	Q 18,636.00	Q 23,504.00	Q 26,504.00	Q 23,504.00	Q 23,504.00	Q 23,504.00	Q 26,504.00	Q 23,504.00	Q 23,510.00	Q 23,083.00	Q 274,394.00	
Asesoría Administrativa Financiera																							
13	00	000	004	000	201	0	Producto 1 Capacitación en temas de administración, finanzas y en elaboración de instrumentos, dirigida a autoridades, funcionarios y empleados municipales.	Evento	Meta física	0	3	5	5	4	5	5	5	4	5	4	5	4	45.00
									Meta financiera	Q 148,981.00	Q 71,581.00	Q 71,581.00	Q 146,981.00	Q 103,166.00	Q 253,965.00	Q 253,965.00	Q 253,965.00	Q 71,581.00	Q 146,981.00	Q 71,581.00	Q 146,976.00	Q 146,976.00	Q 1,739,306.00
							Subproducto 1 Asesoría en administración y finanzas para autoridades, funcionarios y empleados municipales	Evento	Meta física	0	3	5	4	4	4	4	4	4	4	4	4	4	40
									Meta financiera	Q 25,238.00	Q 25,238.00	Q 25,238.00	Q 25,238.00	Q 33,651.00	Q 33,651.00	Q 33,651.00	Q 33,651.00	Q 25,238.00	Q 25,238.00	Q 25,238.00	Q 25,237.00	Q 25,237.00	Q 336,507.00
							Subproducto 2 Capacitación en administración y finanzas para	Evento	Meta físicas	0	0	0	1	0	1	1	1	0	1	0	1	0	5

PROGRAMA	SUBPROGRAMA	PROYECTO	ACTIVIDAD	OBRA	UNIDAD EJECUTORA	CODIGO SNIP	PRODUCTO / SUBPRODUCTO	UNIDAD DE MEDIDA	DESCRIPCIÓN	(Cuantificación mensual de metas físicas y financieras 2020)												META FISICA Y FINANCIERA			
										Ene	Feb	Mar	Abr	May	Jun	Jul	Ago	Sep	Oct	Nov	Dic				
							autoridades, funcionarios y empleados municipales		Meta financiera	Q 75,400.00	Q -	Q -	Q 75,400.00	Q -	Q 150,789.00	Q 150,789.00	Q 150,789.00	Q -	Q 75,400.00	Q -	Q 75,396.00	Q 753,995.00			
							Subproducto 3 Instrumentos administrativos y financieros para autoridades, funcionarios y empleados municipales	Documento	Meta física	0	3	3	4	4	4	4	3	3	4	3	0	35			
									Meta financiera	Q 46,343.00	Q 46,343.00	Q 46,343.00	Q 46,343.00	Q 69,515.00	Q 69,515.00	Q 69,515.00	Q 69,515.00	Q 46,343.00	Q 46,343.00	Q 46,343.00	Q 46,343.00	Q + 648,604.00			
Programa 14 Prevención de la Desnutrición Crónica																								Q 223,548,000.00	
Dirección y Coordinación																									
14	00	000	001	000	0	0	Producto 1 Dirección y coordinación	Documento	Meta física	11	11	11	11	11	11	11	11	11	11	11	12	133			
									Meta financiera	2,265,662	2,565,399	2,658,995	3,048,728	2,706,644	2,988,074	3,329,410	2,781,961	2,866,120	2,670,850	4,429,835	3,556,321	Q 35,866,000.00			
							Subproducto 1 Dirección y coordinación	Documento	Meta física	11	11	11	11	11	11	11	11	11	11	11	12	133			
									Meta financiera	Q 2,265,661.91	Q 2,565,398.92	Q 2,658,995.49	Q 3,048,727.85	Q 2,706,643.85	Q 2,988,074.34	Q 3,329,409.93	Q 2,781,961.38	Q 2,866,119.69	Q 2,670,850.36	Q 4,429,834.97	Q 3,556,321.31	Q 35,866,000.00			
209 Programa de Agua Potable y Saneamiento Rural																									
14	00	000	001	000	209	0	Producto 1 Dirección y coordinación	Documento	Meta física	0	0	0	0	0	0	0	0	0	0	0	0	1	1		
									Meta financiera	Q -	Q -	Q -	Q -	Q -	Q -	Q -	Q -	Q -	Q -	Q -	Q -	Q 5,000.00	Q 5,000.00		
							Subproducto 1 Dirección y coordinación	Documento	Meta física	0	0	0	0	0	0	0	0	0	0	0	0	1	1		
									Meta financiera	Q -	Q -	Q -	Q -	Q -	Q -	Q -	Q -	Q -	Q -	Q -	Q -	Q 5,000.00	Q 5,000.00		
301 Programa Fondo Nacional -JUNEPAR-																									
14	00	000	001	000	301	0	Producto 1 Dirección y coordinación	Documento	Meta física	10	10	10	10	10	10	10	10	10	10	10	10	120			
									Meta financiera	Q 1,732,328.91	Q 2,032,065.92	Q 2,125,662.49	Q 2,165,394.65	Q 2,173,310.85	Q 2,087,741.34	Q 2,796,076.93	Q 2,248,628.38	Q 2,332,785.69	Q 2,137,516.36	Q 3,896,500.97	Q 2,747,987.31	Q 28,476,000.00			
							Subproducto 1 Dirección y coordinación	Documento	Meta física	10	10	10	10	10	10	10	10	10	10	10	10	120			
									Meta financiera	Q 1,732,328.91	Q 2,032,065.92	Q 2,125,662.49	Q 2,165,394.65	Q 2,173,310.85	Q 2,087,741.34	Q 2,796,076.93	Q 2,248,628.38	Q 2,332,785.69	Q 2,137,516.36	Q 3,896,500.97	Q 2,747,987.31	Q 28,476,000.00			
306 Programa agua potable y Saneamiento para el Desarrollo Humano Fase I																									
14	00	00	001	000	306	0	Producto 1 Dirección y coordinación	Documento	Meta física	1	1	1	1	1	1	1	1	1	1	1	1	12			
									Meta financiera	Q 533,333.00	Q 533,333.00	Q 533,333.00	Q 883,333.00	Q 533,333.00	Q 898,333.00	Q 533,333.00	Q 533,334.00	Q 533,334.00	Q 533,334.00	Q 533,334.00	Q 803,334.00	Q 7,385,000.00			
							Subproducto 1 Dirección y coordinación	Documento	Meta física	1	1	1	1	1	1	1	1	1	1	1	1	12			
									Meta financiera	Q 533,333.00	Q 533,333.00	Q 533,333.00	Q 883,333.00	Q 533,333.00	Q 898,333.00	Q 533,333.00	Q 533,334.00	Q 533,334.00	Q 533,334.00	Q 803,334.00	Q 7,385,000.00				
Supervisión y Asesoría Técnica																									
306 Programa agua potable y Saneamiento para el Desarrollo Humano Fase I																									
14	00	00	002	000	306	0	Producto 2 Informes de supervisión y asesoría técnica en proyectos de agua potable y saneamiento para la comunidad	Documento	Meta física	15	15	15	15	15	7	15	7	7	7	6	6	130			
									Meta financiera	Q 2,115,442.00	Q 2,115,442.00	Q 4,615,442.00	Q 4,615,442.00	Q 4,615,442.00	Q 4,112,056.00	Q 2,115,442.00	Q 1,612,056.00	Q 1,612,056.00	Q 1,612,056.00	Q 5,453,200.00	Q 6,855,824.00	Q 41,450,000.00			
							Subproducto 1 Informes de supervisión y control de calidad de construcción de obras	Documento	Meta física	15	15	15	15	15	7	15	7	7	7	6	6	130			

0072

PROGRAMA	SUBPROGRAMA	PROYECTO	ACTIVIDAD	DBRA	UNIDAD EJECUTORA	CODIGO SNIP	PRODUCTO / SUBPRODUCTO	UNIDAD DE MEDIDA	DESCRIPCIÓN	(Cuantificación mensual de metas físicas y Financieras 2020)												META FISICA Y FINANCIERA																	
										Ene	Feb	Mar	Abr	May	Jun	Jul	Ago	Sep	Oct	Nov	Dic																		
										Q	Q	Q	Q	Q	Q	Q	Q	Q	Q	Q	Q																		
						153	Mejoramiento sistema de alcantarillado sanitario cabecera municipal de San Pedro Sacatepéquez, San Marcos		Meta financiera	Q	-	Q	-	Q	5,795,833.00	Q	5,795,833.00	Q	3,229,167.00	Q	3,229,167.00	Q	400,000.00	Q	-	Q	-	Q	-	Q	-	Q	-	Q	-	Q	18,450,000.00		
						153876	Mejoramiento sistema de alcantarillado sanitario cabecera municipal de Esquipulas Palo Gordo, San Marcos	Metro	Meta física		57		57		57		57		57		57		56		0		0		0		0		0		0		398		
						153876	Mejoramiento sistema de alcantarillado sanitario cabecera municipal de Esquipulas Palo Gordo, San Marcos	Metro	Meta financiera	Q	-	Q	-	Q	1,388,571.00	Q	694,286.00	Q	694,286.00	Q	694,286.00	Q	694,286.00	Q	694,286.00	Q	-	Q	-	Q	-	Q	-	Q	-	Q	-	4,860,000.00	
						153750	Mejoramiento sistema de alcantarillado sanitario cabecera municipal de San Pablo, San Marcos	Metro	Meta física		134		134		134		133		133		0		1		0		0		0		0		0		0		669		
						153750	Mejoramiento sistema de alcantarillado sanitario cabecera municipal de San Pablo, San Marcos	Metro	Meta financiera	Q	-	Q	-	Q	2,080,000.00	Q	-	Q	2,080,000.00	Q	-	Q	1,040,000.00	Q	-	Q	-	Q	-	Q	-	Q	-	Q	-	Q	-	5,200,000.00	
						153759	Mejoramiento sistema de alcantarillado sanitario cabecera municipal de San José El Rodeo, San Marcos	Metro	Meta física		282		282		283		283		283		0		0		0		0		0		0		0		0		1,413		
						153759	Mejoramiento sistema de alcantarillado sanitario cabecera municipal de San José El Rodeo, San Marcos	Metro	Meta financiera	Q	-	Q	-	Q	1,720,000.00	Q	-	Q	1,720,000.00	Q	-	Q	860,000.00	Q	-	Q	-	Q	-	Q	-	Q	-	Q	-	Q	-	4,300,000.00	
						189031	Mejoramiento sistema de alcantarillado sanitario cabecera municipal de San Cristóbal Cucho, San Marcos	Metro	Meta física		368		368		368		368		368		369		369		738		0		0		0		0		0		3,316		
						189031	Mejoramiento sistema de alcantarillado sanitario cabecera municipal de San Cristóbal Cucho, San Marcos	Metro	Meta financiera	Q	-	Q	-	Q	4,551,389.00	Q	2,606,944.00	Q	2,606,944.00	Q	2,606,944.00	Q	2,606,944.00	Q	1,944,445.00	Q	1,944,445.00	Q	3,888,889.00	Q	-	Q	-	Q	-	Q	-	20,150,000.00	
						189147	Mejoramiento sistema de alcantarillado sanitario cabecera municipal de San Marcos, San Marcos	Metro	Meta física		474		474		474		474		474		475		475		1,425		0		0		0		0		0		4,745		
						189147	Mejoramiento sistema de alcantarillado sanitario cabecera municipal de San Marcos, San Marcos	Metro	Meta financiera	Q	-	Q	-	Q	8,216,800.00	Q	6,086,300.00	Q	6,086,300.00	Q	6,086,300.00	Q	6,086,300.00	Q	3,500,000.00	Q	1,117,000.00	Q	-	Q	-	Q	-	Q	-	Q	-	31,094,800.00	
Construcción de Acueductos																																							
14	00	001	000	002	306	0	Construcción de Acueductos	Metro	Meta física		5,905		5,905		5,905		5,907		5,907		4,928		3,816		3,816		3,816		4,751		2,189		2,188		55,113				
							Construcción de Acueductos	Metro	Meta financiera	Q	-	Q	-	Q	17,815,526.00	Q	5,732,951.00	Q	7,052,951.00	Q	4,432,951.00	Q	2,262,756.00	Q	1,602,756.00	Q	6,258,309.00	Q	6,866,000.00	Q	-	Q	-	Q	-	52,125,200.00			
Construcción de Acueductos																																							
306 Programa agua potable y Saneamiento para el Desarrollo Humano Fase I																																							
14	00	001	000	002	306	0	Construcción de Acueductos	Metro	Meta física		5,905		5,905		5,905		5,907		5,907		4,928		3,816		3,816		3,816		4,751		2,189		2,188		55,113				
							Construcción de Acueductos	Metro	Meta física		0		0		0		0		0		0		0		0		0		0		0		0		0		0		
							Construcción de Acueductos	Metro	Meta financiera	Q	-	Q	-	Q	17,815,526.00	Q	5,732,951.00	Q	7,052,951.00	Q	4,432,951.00	Q	2,262,756.00	Q	1,602,756.00	Q	6,258,309.00	Q	6,866,000.00	Q	-	Q	-	Q	-	Q	-	52,125,200.00	
						153850	Mejoramiento sistema de agua potable caserío municipal de San Pedro Sacatepéquez, San Marcos	Metro	Meta física		2,189		2,189		2,189		2,189		2,189		2,189		2,189		2,189		2,189		2,189		2,189		2,188		26,267				
						153850	Mejoramiento sistema de agua potable caserío municipal de San Pedro Sacatepéquez, San Marcos	Metro	Meta financiera	Q	-	Q	-	Q	3,742,500.00	Q	2,202,500.00	Q	2,202,500.00	Q	902,500.00	Q	-	Q	-	Q	-	Q	-	Q	-	Q	-	Q	-	Q	-	9,050,000.00	
						153745	Mejoramiento sistema de agua potable cabecera municipal de San Pablo, San Marcos	Metro	Meta física		325		325		325		326		326		0		0		0		0		0		0		0		0		1,627		
						153745	Mejoramiento sistema de agua potable cabecera municipal de San Pablo, San Marcos	Metro	Meta financiera	Q	-	Q	-	Q	640,000.00	Q	-	Q	640,000.00	Q	-	Q	320,000.00	Q	-	Q	-	Q	-	Q	-	Q	-	Q	-	Q	-	1,600,000.00	
						169927	Reposición sistema de agua potable caserío Chitomax, Cubulco, Baja Verapaz.	Metro	Meta física		0		0		80		0		0		0		0		0		0		0		0		0		80				
						169927	Reposición sistema de agua potable caserío Chitomax, Cubulco, Baja Verapaz.	Metro	Meta financiera	Q	-	Q	-	Q	3,716,822.00	Q	-	Q	-	Q	-	Q	-	Q	-	Q	-	Q	-	Q	-	Q	-	Q	-	Q	-	3,718,822.00	
						380	Mejoramiento sistema de agua potable cabecera municipal de San José El	Metro	Meta física		653		653		653		654		654		0		0		0		0		0		0		0		0		3,267		

PROGRAMA	SUBPROGRAMA	PROYECTO	ACTIVIDAD	OBRA	UNIDAD EJECUTORA	CODIGO SNIP
						188

PRODUCTO / SUBPRODUCTO	UNIDAD DE MEDIDA	DESCRIPCIÓN	(Cuantificación mensual de metas físicas y Financieras 2020)												META FISICA Y FINANCIERA	
			Ene	Feb	Mar	Abr	May	Jun	Jul	Ago	Sep	Oct	Nov	Dic		
Rodeo, San Marcos		Meta financiera	0	0	680,000.00	0	680,000.00	0	340,000.00	0	0	0	0	0	0	1,700,000.00
Mejoramiento sistema de agua potable cabecera municipal de Esquipulas Palo Gordo, San Marcos	Metro	Meta física	1,112	1,112	1,112	1,112	1,112	1,113	0	0	0	0	0	0	6,673	
		Meta financiera	0	0	2,530,393.00	1,265,196.00	1,265,196.00	1,265,196.00	0	0	1,265,197.00	0	0	0	0	7,591,178.00
Mejoramiento sistema de agua potable cabecera municipal de San Cristóbal Cucho, San Marcos	Metro	Meta física	344	344	344	344	344	344	345	345	345	0	0	0	3,099	
		Meta financiera	0	0	2,173,611.00	1,418,055.00	1,418,055.00	1,418,055.00	755,556.00	755,556.00	1,511,112.00	0	0	0	0	8,450,000.00
Mejoramiento sistema de agua potable cabecera municipal de San Marcos, San Marcos	Metro	Meta física	1,282	1,282	1,282	1,282	1,282	1,282	1,282	1,282	1,282	2,562	0	0	14,100	
		Meta financiera	0	0	4,330,200.00	847,200.00	847,200.00	847,200.00	847,200.00	847,200.00	3,483,000.00	6,966,000.00	0	0	0	19,015,200.00

0075

INSTITUTO DE FOMENTO MUNICIPAL

Instrumentos de Planificación 2020



Plan de Apoyo Básico 2020 (PAB)

Clasificadores Temáticos

ANEXO 1

Guatemala, septiembre 2019

8a. calle 1-66 zona 9, Guatemala, C.A. PBX: (502) 2422-6900

 @infom_guatemala
 /infomgt

www.infom.gob.gt

0076

A *[Signature]*

CLASIFICADORES TEMÁTICOS			ANEXO DPSE-02	
NOMBRE DE LA INSTITUCIÓN: Instituto de Fomento Municipal -INFOM-				
NOMBRE DEL CLASIFICADOR TEMÁTICO	PRODUCTO/SUBPRODUCTO QUE SE ASOCIA AL CLASIFICADOR TEMÁTICO	UNIDAD DE MEDIDA	Metas al 2020	
			Física	Financiera
Género	Capacitaciones en organización y participación ciudadana con enfoque de género a empleados municipales y sociedad civil urbana organizada	Evento	10	274,394.00
05.01.01 Observancia de la Calidad Ambiental del agua	Asesoría y asistencia técnica en el mantenimiento de sistemas de agua potable a Municipalidades			
	Asistencia técnica en el mantenimiento de sistemas de agua potable a Municipalidades	Evento	88	1,048,524.00
05.02.02 Sistemas de Abastecimiento de agua y Pozos Mecánicos Vigilados	Análisis de laboratorio de agua a Entidades, personas jurídicas e individuales	Análisis de laboratorio	3202	Q 1,405,379.00
	Análisis microbiológicos de muestras de agua potable a Entidades, personas jurídicas e individuales	Análisis de laboratorio	2000	502,540.00
	Análisis microbiológicos de muestras de aguas residuales a Entidades, personas jurídicas e individuales	Análisis de laboratorio	200	219,723.00
	Análisis fisicoquímicos de muestras de agua potable a Entidades, personas jurídicas e individuales	Análisis de laboratorio	802	463,393.00
	Análisis fisicoquímicos de muestras de aguas residuales a Entidades, personas jurídicas e individuales	Análisis de laboratorio	200	219,723.00
05.01.01 Observancia de la Calidad ambiental del Agua	Informes de supervisión y asesoría técnica en proyectos de agua potable y saneamiento para la comunidad	Documento	130	41,450,000.00
	Informes de supervisión y control de calidad de proyectos de agua y saneamiento del área urbana y periurbana	Documento	130	41,450,000.00
	Informes de asistencia técnica en formulación y evaluación de proyectos de agua potable y saneamiento a municipalidades y comunidades	Documento	2	8,030,000.00
	Estudios de prefactibilidad de proyectos de agua y saneamiento para comunidades urbanas y periurbanas	Documento	2	8,030,000.00
	Informes del desarrollo Institucional sectorial para el Ministerio de Salud Pública y Asistencia Social e Instituto de Fomento Municipal	Documento	6	1,312,000.00
	Informes de asistencia técnica en agua y saneamiento para el Ministerio de Salud Pública y Asistencia Social	Documento	3	656,000.00
	Informes de vigilancia de calidad de agua para el Ministerio de Salud Pública y Asistencia Social	Documento	3	656,000.00
	Informes de desarrollo comunitario para grupos de interés	Documento	46	710,000.00
	Informes de consultorías para la Gestión Social de proyectos de agua y saneamiento para comunidades	Documento	46	710,000.00
	Construcción de alcantarillados	Metros	16,579	84,054,800.00
Construcción de acueductos	Metros	55,113	52,125,200.00	

Fuente: en lo que corresponde a Recursos Hídricos OF Ministerio de Salud Pública -PLAN-PROG-716/2018 de fecha 13.08.2018

Y en lo que corresponde a Género según Oficio SEPREM-DPP/070-19 de fecha 11.06.2019, la Secretaría Presidencial de la Mujer informa que dicha secretaria como ente rector del CPEG- realizó la revisión y el respectivo análisis de las estructuras presupuestarias etiquetadas por el INFOM, dicha aprobación fue trasladada a la Dirección Técnica del Presupuesto -DTP- del Ministerio de Finanzas Públicas MINFIN, según oficio SEPREM-DPP/044-19 de fecha 26.04.19 entregado el 7.05.2019.

*Nota: según corresponda de acuerdo a la Ley Orgánica del Presupuesto (Artículo 17 Quater, ejecución presupuestaria por clasificador temático)

INSTITUTO DE FOMENTO MUNICIPAL

Instrumentos de Planificación 2020

Plan de Apoyo Básico 2020 (PAB)

Información de Presupuesto

Anexo 2

Guatemala, septiembre 2019

8a. calle 1-66 zona 9, Guatemala, C.A. PBX: (502) 2422-6900

 @infom_guatemala
 /infomgt

www.infom.gob.gt

0078



INFORMACION PRESUPUESTARIA DE LOS ÚLTIMOS 5 AÑOS			ANEXO DPSE-03	
AÑO	PRESUPUESTO APROBADO	PRESUPUESTO VIGENTE	PRESUPUESTO EJECUTADO	% DE EJECUCIÓN
2014	722,541,063.00	742,656,556.00	369,826,528.14	49.80
2015	488,522,897.00	513,956,078.00	147,898,106.84	28.78
2016	445,670,357.00	451,883,117.00	229,270,335.14	50.74
2017	562,663,384.00	562,663,384.00	188,823,442.35	33.56
2018	557,384,690.00	553,884,690.00	343,983,350.08	62.10

Fuente: SICOIN Reporte 00804768.rpt

0079

INSTITUTO DE FOMENTO MUNICIPAL

Instrumentos de Planificación 2020



Plan de Apoyo Básico 2020 (PAB)

Información Agenda Rural 2019

Anexo 3

Guatemala, septiembre 2019

8a. calle 1-66 zona 9, Guatemala, C.A. PBX: (502) 2422-6900

 @infom_guatemala
 /infomgt

www.infom.gob.gt

0880

J. La

(1)	(2)	(3)	(4)	(5)	(6)	(7)	(8)	(9)	(10)	Total año 2020								(12)	(13)	(14)					
										(11)				(11)							(12)	(13)	(14)	(15)	
										Inici	Vigentes	Decretos	% Ejecución	Inici	Vigentes	Decretos	% Ejecución								
Total de Ejes																									
EJE 1: SEGURIDAD ALIMENTARIA Y NUTRICIONAL																									
Implementar prácticas adecuadas para la prevención de enfermedades de la infancia en el área rural	Municipalidades, INFOM, Segeplan	Orientar mediante asistencia técnica a los Gobiernos Locales para que la inversión atienda agua y saneamiento básico del área rural	Asistencia técnica para el diseño y planificación del documento del proyecto de agua potable de Aldea Yaczap San Pedro Soloma, Huehuetenango	Dirección y Coordinación	Meta ejecutada / meta planificada * 100	Dirección y Coordinación	Asistencia técnica para el diseño y planificación del documento del proyecto de agua potable de Aldea Yaczap San Pedro Soloma, Huehuetenango	Documento	1	1	0	0.00	110,000.00	110,000.00	0.00	0.00	0	Entidad							
			4 gobiernos municipales orientados mediante asistencia técnica en sistemas de saneamiento para mejorar la calidad de vida en las 23 comunidades de Camotán, Jocotán, Otopa y San Juan Ermita, Chiquimula	Informes de desarrollo comunitario para grupos de interés	Informes finalizados / informes programados por 100	N/A	Informes de sistemas de saneamiento para mejorar la calidad de vida para comunidades	Documento	4	4	0	0.00	3,818,205.67	3,818,205.67	0.00	0.00	0	Personas							
			Funcionarios y empleados municipales asesorados en temas de administración y finanzas	Capacitación en temas de administración, finanzas y en elaboración de instrumentos, dirigida a autoridades, funcionarios y empleados municipales	Eventos ejecutados / eventos programados por 100	N/A	Asesoría en administración y finanzas para autoridades, funcionarios y empleados municipales	Talleres de capacitación	4	4	0	0.00	3,360.00	3,360.00	0.00	0.00	0	Personas							
			TOTAL				Eventos ejecutados / eventos programados por 100	N/A	Capacitación en administración y finanzas para autoridades, funcionarios y empleados municipales	Evento	3	3	0	0.00	2,745.00	2,745.00	0.00	0.00	0	Personas					
EJE 2: DESARROLLO ECONÓMICO PRODUCTIVO																									
Desarrollar y promover el turismo sostenible en territorios identificados como turístico y/o con potencial turístico en los municipios priorizados	INFOM, INGUAT, MARN	Asistir técnicamente a las municipalidades priorizadas para la gestión integral y manejo de residuos sólidos y aguas residuales en los principales destinos turísticos	Asistencia técnica para el diseño y planificación del documento del proyecto construcción Sistema de Alcantarillado Sanitario de Caserío Nazareth, Aldea Zaculeu Central, Huehuetenango, Huehuetenango	Dirección y Coordinación	Meta ejecutada/meta ejecutada * 100	Dirección y Coordinación	Asistencia técnica para el diseño y planificación del documento del proyecto construcción Sistema de Alcantarillado Sanitario de Caserío Nazareth, Aldea Zaculeu Central, Huehuetenango, Huehuetenango	Documento	1	1	0	0.00	110,000.00	110,000.00	0.00	0.00	0	Entidad							
			Asistencia técnica a las municipalidades y aguas residuales	Formulación de Proyectos: Informes de asistencia técnica de formulación de proyectos a Municipalidades		N/A	Informes de asistencia técnica en levantamientos topográficos de proyectos a Entidades	Documentos	1	1	0	0.00	15,000.00	15,000.00	0.00	0.00	0	Entidad							
EJE 3: DESARROLLO SOCIAL																									
Brindar acceso a agua y saneamiento básicos en áreas rurales priorizadas	INFOM, MARN, MSPAS	Fortalecer, diseñar e implementar mecanismos (índices de calidad de agua) que permitan evaluar la calidad de agua por tipo de uso (consumo, agrícola, industrial y otros) PANCC.	Índices de Calidad del Agua para consumo humano diseñados e implementados a nivel nacional, por municipio	Análisis de laboratorio de agua a entidades, personas jurídicas e individuales	(Municipalidades atendidas/municipalidades programadas) * 100	N/A	Análisis de laboratorio de agua a entidades, personas jurídicas e individuales	Análisis de laboratorio de agua	19	19	2	10.53	8,328.82	8,328.82	0.00	0.00	1								
						N/A	Análisis microbiológico de muestras de agua potable a Entidades, personas jurídicas e individuales	Diseño del Índice de Calidad del Agua para Consumo Humano	Análisis de laboratorio de agua	5	5	1	20.00	0.00	0.00	0.00	0.00								
						N/A	Análisis microbiológico de muestras de aguas residuales a Entidades, personas jurídicas e individuales		Análisis de laboratorio de agua	4	4	0	0.00	0.00	0.00	0.00									
						N/A	Análisis fisicoquímico de muestras de agua potable a Entidades, personas jurídicas e individuales		Análisis de laboratorio de agua	5	5	1	20.00	0.00	0.00	0.00									
						N/A	Análisis fisicoquímico de muestras de agua residuales a Entidades, personas jurídicas e individuales	Calculo del índice de calidad del agua para consumo humano, por municipio priorizado	Análisis de laboratorio de agua	4	4	0	0.00	0.00	0.00	0.00									
						N/A	Ensayos experimentales por pruebas de jarras a Entidades, personas jurídicas e individuales		Análisis de laboratorio de agua	1	1	0	0.00	0.00	0.00	0.00									
	INFOM, MARN, MAGA	Diseñar un programa de transferencia de tecnología y sistematización de buenas prácticas de cosecha (infraestructura gris, verde, pozos de infiltración) y	Reutilización en zonas con déficit hídrico y de recarga hídrica	Servicios de mantenimiento de sistemas de agua potable: Asesoría y asistencia técnica en el mantenimiento de sistema de agua potable a Municipalidades	N/A	Asistencia técnica en el mantenimiento de sistemas de agua potable a Municipalidades	Evento	1	1	0	0.00	16,100.00	16,100.00	0.00	0.00	0	Entidad								

0081

INSTITUCIÓN O ENTIDAD RESPONSABLE: INSTITUTO DE FOMENTO MUNICIPAL
 AGENDA RURAL 2020

(1)	(2)	(3)	(4)	(5)	(6)	(7)	(8)	(9)	(10)	Total año 2020								(13)	(14)	(15)			
										(11)				(12)							BENEFICIADOS (Datos Acumulados)	UNIDAD DE MEDIDA DE LOS BENEFICIADOS	UBICACIÓN GEOGRÁFICA (Descripción acumulada)
										Mesa Plena 2020 (Datos acumulados)				Presupuesto Estimado 2020 Agenda Rural (Cuatrimestre) (Datos Acumulados)									
INTERVENCIONES ESTRATÉGICAS AGENDA RURAL	ENTIDADES RESPONSABLES	ACCIONES AGENDA RURAL	RESULTADO	PRODUCTO	INDICADOR DE PRODUCTO	BIMP	SUBPRODUCTO	ACCIÓN	UNIDAD DE MEDIDA	Inicial	Vigentes	Cuatrimestre	% Ejecución	Inicial	Vigentes	Cuatrimestre	% Ejecución						
		almacenamiento de agua (recuperación y manejo de zonas de recarga hídrica e infraestructura gris) y reutilización en zonas con déficit hídrico y de recarga hídrica.	Funcionarios y empleados municipales asistidos en elaboración de instrumentos de servicios públicos municipales	Capacitación en temas de administración, finanzas y en elaboración de instrumentos, dirigida a autoridades, funcionarios y empleados municipales	Documentos ejecutados / documentos programados por 100	N/A	Instrumentos administrativos y financieros para autoridades, funcionarios y empleados municipales	Elaboración de planes reguladores de agua	Documentos	4	4	0	0.00	3,360.00	3,360.00	0.00	0.00	0	Personas				

0082

REPORTES SICOIN

DEL DTP1 AL DTP 6A

MARCO ESTRATEGICO INSTITUCIONAL

Institución: 11200054-000-00 INSTITUTO DE FOMENTO MUNICIPAL (INFOM)

PAGINA : 1 De 3

Misión

Facilitar procesos de asesoría, asistencia técnica y capacitación en las áreas financiera, administrativa y de prestación de servicios públicos a las Municipalidades del país; a través de una gestión transparente, eficiente, eficaz y competitiva en el ámbito municipal, promoviendo acciones que permitan a los gobiernos locales fortalecer la gobernabilidad para la implementación de políticas, programas y proyectos que favorezcan el desarrollo sostenible de los municipios.

Visión

Ser la institución modelo del Estado en el tema de Gobierno Abierto, orientada al mejoramiento en la prestación de servicios de gestión municipal, que apoyando los procesos de descentralización y coadyuvando a que las municipalidades del país se transformen en gobiernos locales modernos, eficientes, eficaces y auto sostenibles, sean capaces de priorizar y optimizar el uso de los recursos en la prestación de los servicios públicos municipales, para generar desarrollo y bienestar para la población de hoy y de mañana.

Base Legal

Ley Orgánica del Instituto de Fomento Municipal, Decreto 1132 del Congreso de la República, de fecha 25 de febrero de 1965, publicado en el diario oficial el 27 de febrero del mismo año.

No.	Descripción	Estructura Programática	SOLICITADO (En Quetzales)
2	DESARROLLO MUNICIPAL		485,404,686.00
1	Fortalecer las capacidades técnicas, administrativas y financieras de las autoridades, funcionarios y empleados municipales, que permitan mejorar la gestión municipal y contribuya al desarrollo de los municipios		261,856,686.00
1	Proporcionar asistencia financiera a las Municipalidades del país, por medio del otorgamiento de préstamos, que les permita a los gobiernos locales mejorar y ampliar los servicios públicos municipales.	11-00-000 ASISTENCIA CREDITICIA A LAS MUNICIPALIDADES	251,253,963.00
1	Coordinar actividades de dirección.	11-00-000-001-000 DIRECCIÓN Y COORDINACIÓN	1,253,963.00
2	Otorgar préstamos a Municipalidades.	11-00-000-002-000 ASISTENCIA CREDITICIA PARA DESARROLLO URBANO Y RURAL	250,000,000.00

0084

0084

Handwritten marks

MARCO ESTRATEGICO INSTITUCIONAL

PAGINA : 2 De 3

No..	Descripción	Estructura Programática	SOLICITADO. (En Quetzales)
2	DESARROLLO MUNICIPAL		485,404,686.00
2	Proporcionar asistencia técnica a las Municipalidades del país, por medio de la realización de estudios técnicos de proyectos de inversión, así como mantenimiento de servicios de agua potable y análisis de laboratorio, que permitan a los gobiernos locales mejorar y ampliar la prestación de los servicios públicos.	12-00-000 ASISTENCIA Y SERVICIOS TÉCNICOS MUNICIPALES	6,079,676.00
1	Coordinar actividades de dirección y coordinación.	12-00-000-001-000 DIRECCIÓN Y COORDINACIÓN	736,961.00
2	Formulación de proyectos	12-00-000-002-000 FORMULACIÓN DE PROYECTOS	2,780,949.00
3	Proporcionar servicios de mantenimiento de sistemas de agua potable a Municipalidades.	12-00-000-003-000 SERVICIOS DE MANTENIMIENTO DE SISTEMAS DE AGUA POTABLE	1,156,387.00
4	Realizar servicios de análisis de laboratorio de agua.	12-00-000-004-000 SERVICIOS DE LABORATORIO DE AGUA	1,405,379.00
3	Proporcionar asistencia administrativa y financiera a las municipalidades del país, por medio del fortalecimiento de las capacidades administrativas y financieras a empleados, funcionarios y autoridades municipales, que les permita mejorar la gestión administrativa y financiera.	13-00-000 FORTALECIMIENTO MUNICIPAL	4,523,047.00
1	Coordinar actividades de dirección y coordinación	13-00-000-001-000 DIRECCIÓN Y COORDINACIÓN	463,903.00
2	Impartir talleres de capacitación a autoridades, funcionarios y empleados municipales en gestión municipal.	13-00-000-002-000 CAPACITACIÓN MUNICIPAL	1,469,731.00
3	Impartir talleres de capacitación a empleados municipales y sociedad civil en temas de gestión social.	13-00-000-003-000 GESTIÓN SOCIAL	850,107.00
4	Brindar asesoría administrativa y financiera.	13-00-000-004-000 ASESORÍA ADMINISTRATIVA Y FINANCIERA	1,739,306.00
2	Contribuir de manera significativa con el RED vinculado a Acceso al agua y gestión de RRNN, por medio de la ejecución de obras de infraestructura de Agua y		223,548,000.00

0238

0085

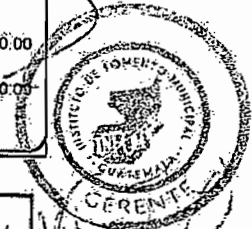
MARCO ESTRATEGICO INSTITUCIONAL

PAGINA : 3 De 3

No.	Descripción	Estructura Programática	SOLICITADO (En Quetzales)
2	DESARROLLO MUNICIPAL		485,404,686.00
	Saneamiento, así como con la planificación, supervisión y asesoría técnica en proyectos de agua potable y saneamiento, desarrollo institucional del sector agua potable y saneamiento y desarrollo comunitario.		
1	Planificar, organizar, coordinar, ejecutar y supervisar los proyectos de agua potable y saneamiento para mejorar la calidad de vida de los habitantes.	14-00-000 PREVENCIÓN DE LA DESNUTRICIÓN CRÓNICA	223,548,000.00
1	Realizar actividades de dirección y coordinación	14-00-000-001-000 DIRECCIÓN Y COORDINACIÓN	35,866,000.00
2	Realizar informes de supervisión y asesoría técnica	14-00-000-002-000 SUPERVISIÓN Y ASESORÍA TÉCNICA	41,450,000.00
3	Realizar informes de Asistencia Técnica en Formulación y Evaluación de Proyectos	14-00-000-003-000 PLANIFICACIÓN DE PROYECTOS	8,030,000.00
4	Realizar informes del desarrollo Institucional del sector de agua y saneamiento.	14-00-000-004-000 DESARROLLO INSTITUCIONAL DEL SECTOR DE AGUA Y SANEAMIENTO	1,312,000.00
5	Realizar informes de Desarrollo Comunitario para grupos de interés	14-00-000-005-000 DESARROLLO COMUNITARIO	710,000.00
6	Construcción de acueductos	14-00-001-000-002 CONSTRUCCIÓN DE ACUEDUCTOS	52,125,200.00
7	Construcción de alcantarillados	14-00-001-000-001 Construcción de Alcantarillados	84,054,800.00
3	Contribuir de manera significativa con el mejoramiento de Caminos Terciarios, en el Polochic de los departamentos de Alta Verapaz e Izabal		0.00
1	Contribuir con el mejoramiento y mantenimiento de caminos rurales terciarios en la zona de Polochic, mejorando las vías de acceso vial en las comunidades de los departamentos de Alta Verapaz e Izabal,	15-00-000 DESARROLLO DE INFRAESTRUCTURA VIAL	0.00
1	Realizar actividades de dirección y coordinación.	15-00-000-001-000 DIRECCIÓN Y COORDINACIÓN	0.00
2	Realizar informes de mantenimiento, supervisión y asesoría técnica de Infraestructura Vial.	15-00-000-002-000 MANTENIMIENTO DE INFRAESTRUCTURA VIAL	0.00

0031

0086



[Handwritten Signature]
Firma y Sello

[Handwritten mark]

DESCRIPCION DEL PROGRAMA, PROYECTO CENTRAL O COMUN

Institución: 1120-0054-000-0 INSTITUTO DE FOMENTO MUNICIPAL (INFOM)
0
Programa, Proyecto Central o Común 11 ASISTENCIA CREDITICIA A LAS MUNICIPALIDADES

Definición del Programa, Proyecto Central o Común

Dicho Programa Se Basa En Lo Que Establece El Artículo 4o. De La Ley Orgánica Del Presupuesto, Decreto Ley 1132 Del Congreso De La República De Guatemala, Y Se Crea Con La Finalidad De Asignar Recursos Para Asistencia Crediticia A Las Municipalidades Con Fondos Propios Del Instituto, De Los Cuales Las Municipalidades Ejecutan Obras De Agua Y De Desarrollo Rural Como Mercados, Terminales De Buses, Puentes, Etc. Obteniendo Como Resultados Mejorar Las Condiciones De Vida De Los Habitantes De Diferentes Comunidades. Es Necesario Además En La Unidad Ejecutora A Cargo Del Programa Fomento Del Sector Municipal, Para Programar Los Egresos Correspondientes A La Recuperación De Capital E Intereses Por Prestamos Otorgados A Las Municipalidades.

~~0038~~

0087

DESCRIPCION DEL PROGRAMA, PROYECTO CENTRAL O COMUN

Institución: 1120-0054-000-0 INSTITUTO DE FOMENTO MUNICIPAL (INFOM)
0
Programa, Proyecto Central o Común 12 ASISTENCIA Y SERVICIOS TÉCNICOS MUNICIPALES

Definición del Programa, Proyecto Central o Común

Mediante El Programa Se Contempla La Asistencia Técnica En Proyectos, Asistencia Técnica En La Planificación Y Supervisión De Obras De Infraestructura, Asi Como Servicios De Mantenimiento Preventivo Y/O Correctivo De Los Servicios Públicos Municipales Relacionados Con Agua; El Laboratorio De Agua, Realiza Muestreo Y Análisis De Agua, De Conformidad Con Las Solicitudes De Las Municipalidades. La Creación Del Programa Se Sustenta En Lo Que Establece El Artículo 4o, De La Ley Orgánica Del Presupuesto, Decreto Ley 1132 Del Congreso De La República De Guatemala, Del Servicio Que Se Presta A Las Municipalidades Se Obtienen Como Resultado Personas Beneficiadas Con Los Servicios De Agua Garantizados Debido Al Mantenimiento Y Limpieza De Pozos Y La Garantía Que El Agua Que Consumen Es Apta Para Uso Humano.

12

~~6539~~
8800

DESCRIPCION DEL PROGRAMA, PROYECTO CENTRAL O COMUN

Institución: 1120-0054-000-0 INSTITUTO DE FOMENTO MUNICIPAL (INFOM)
0
Programa, Proyecto Central o Común 13 FORTALECIMIENTO MUNICIPAL

Definición del Programa, Proyecto Central o Común

"Este Programa Impulsa Procesos De Asistencia Administrativa, Capacitación Y Gestión Social A Mediano Plazo Para Mejorar Las Capacidades De Las Municipalidades Y Otras Instituciones Locales, Con La Finalidad Que Los Municipios Estén En Condiciones De Absorber El Traslado De Competencias Y Administración De Recursos, Derivados Del Proceso De Modernización Y Descentralización Del Estado, Lo Que Da Como Resultado Final La Capacidad Instalada Del Recursos Humano Que Labora En Las Municipalidades. La Creación Del Programa Se Fundamenta En Lo Que Establece El Artículo 4o. De La Ley Orgánica Del Presupuesto, Decreto Ley 1132 Del Congreso De La República De Guatemala.

~~6240~~

0089

DESCRIPCION DEL PROGRAMA, PROYECTO CENTRAL O COMUN

Institución: 1120-0054-000-0 INSTITUTO DE FOMENTO MUNICIPAL (INFOM)
0
Programa, Proyecto Central o Común 14 PREVENCIÓN DE LA DESNUTRICIÓN CRÓNICA

Definición del Programa, Proyecto Central o Común

Este Programa Se Enfoca En Dar Cumplimiento Al Proceso De Implementación De Gestión Por Resultados, En Función De Las Prioridades De Gobierno. Con La Participación Del Instituto Con Este Programa Se Contribuye A La Disminución De La Desnutrición Crónica, A Disminución De La Morbilidad Y Mortalidad Infantil, Tomando En Cuenta Que El Proyecto Final Es La Ejecución De Proyectos De Agua Y Saneamiento En Comunidades Del Interior Del País, A Través De La Realización De Proyectos De Construcción De Acueductos, Letrinización, Perforación Y Equipamiento De Pozos, Plantas De Tratamiento De Agua Y De Aguas Residuales Y Construcción De Sistemas De Tratamiento Y Disposiciones De Residuos Sólidos.

~~ESM~~

0090

DESCRIPCION DEL PROGRAMA, PROYECTO CENTRAL O COMUN

Institución: 1120-0054-000-0 INSTITUTO DE FOMENTO MUNICIPAL (INFOM)
0
Programa, Proyecto Central o Común 15 DESARROLLO DE INFRAESTRUCTURA VIAL

Definición del Programa, Proyecto Central o Común

El Programa Está Destinado Al Mejoramiento Y Mantenimiento De Los Caminos Rurales Y Vías De Acceso, Al Mejorar Las Actividades Comerciales Y El Acceso A Escuelas Y Centros De Salud, Al Hacer Énfasis En La Participación Ciudadana, Para Asegurar Que Las Decisiones Vinculadas Al Desarrollo Local Reflejen Las Necesidades Y Prioridades De La Población Beneficiada.

ES-42

0091

12

Firma y Sello

DESCRIPCION DE LA ACTIVIDAD CENTRAL, COMUN O PARTIDAS NO ASIGNABLES A PROGRAMAS

Institución: 1120-0054-000-00 INSTITUTO DE FOMENTO MUNICIPAL (INFOM)
Categoría Equivalente a Programa
Actividad Central, Común o Partidas no Asignables a Programas: 01

Definición de la Actividad Central, Común o Partidas no Asignables a Programas:

ACTIVIDADES CENTRALES

MONTO

G. 46,275,094.00

Cómo apoya esta categoría programática al logro de los objetivos institucionales:

Esta categoría equivalente a programa tiene como objetivo incluir todas las actividades de soporte de los programas principales de la institución tal es el caso de Dirección Superior, Unidad Administrativa, Unidad Financiera, Dirección de Recursos Humanos, Dirección de Informática, Servicios Jurídicos, Servicios de Auditoría y Oficinas Regionales Alta Verapaz, Jutiapa, Zacapa, Huehuetenango, San Marcos, Petén, Quiché, Mazatenango y Quetzaltenango. El programa y sus actividades se fundamenta en la Ley Orgánica del Instituto de Fomento Municipal Decreto Ley 1132 del congreso de la República de Guatemala.



[Handwritten Signature]
Firma y Sello

~~6243~~

0092

[Handwritten mark]

Institución: 1120-0054-000-00 INSTITUTO DE FOMENTO MUNICIPAL (INFOM)
Unidad Ejecutora: 000
Programa: 11 ASISTENCIA CREDITICIA A LAS MUNICIPALIDADES
Subprograma: 00 SIN SUBPROGRAMA
Proyecto: 000 SIN PROYECTO
Unidad Responsable: 0
Proyecto Central o Común:

No. Correlativo Del Producto	Nombre del Producto	Unidad de Medida		Cantidad			Categoría programática Asociada al Producto		
		Denominación	Código	Año 2020	Año 2021	Año 2022	Código	Descripción	Monto (Q.)
001	Dirección y coordinación	Documento	2303	12	12	12	11-00-000-001	DIRECCIÓN Y COORDINACIÓN	1,253,963.00
001	Asistencia crediticia a Municipalidades	Préstamo	2309	60	60	60	11-00-000-002	ASISTENCIA CREDITICIA PARA DESARROLLO URBANO Y RURAL	250,000,000.00

0244
0093

JA



[Handwritten Signature]
Firma y Sello

[Handwritten Mark]

Institución: 1120-0054-000-00 INSTITUTO DE FOMENTO MUNICIPAL (INFOM)
Unidad Ejecutora: 000
Programa: 12 ASISTENCIA Y SERVICIOS TÉCNICOS MUNICIPALES
Subprograma: 00 SIN SUBPROGRAMA
Proyecto: 000 SIN PROYECTO
Unidad Responsable: 0
Proyecto Central o Común:

No. Correlativo Del Producto	Nombre del Producto	Unidad de Medida		Cantidad			Categoría programática Asociada al Producto		
		Denominación	Código	Año 2020	Año 2021	Año 2022	Código	Descripción	Monto (Q)
001	Dirección y coordinación	Documento	2303	12	12	12	12-00-000-001	DIRECCIÓN Y COORDINACIÓN	736,961.00
001	Informes de asistencia técnica de formulación de proyectos a Municipalidades	Documento	2303	63	63	69	12-00-000-002	FORMULACIÓN DE PROYECTOS	2,780,949.00
001	Asesoría y asistencia técnica en el mantenimiento de sistemas de agua potable a Municipalidades	Evento	2306	99	99	103	12-00-000-003	SERVICIOS DE MANTENIMIENTO DE SISTEMAS DE AGUA POTABLE	1,156,387.00
001	Análisis de laboratorio de agua a Entidades, personas jurídicas e individuales	Análisis de Laboratorio	2320	3,202	3,202	3,202	12-00-000-004	SERVICIOS DE LABORATORIO DE AGUA	1,405,379.00

0094

R



[Handwritten Signature]
Firma y Sello

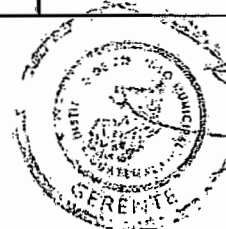
Institución: 1120-0054-000-00 INSTITUTO DE FOMENTO MUNICIPAL (INFOM)
Unidad Ejecutora: 000
Programa: 13 FORTALECIMIENTO MUNICIPAL
Subprograma: 00 SIN SUBPROGRAMA
Proyecto: 000 SIN PROYECTO
Unidad Responsable: 0
Proyecto Central o Común:

No. Correlativo Del Producto	Nombre del Producto	Unidad de Medida		Cantidad			Categoría programática Asociada al Producto		
		Denominación	Código	Año 2020	Año 2021	Año 2022	Código	Descripción	Monto (Q.)
001	Dirección y coordinación	Documento	2303	12	12	12	13-00-000-001	DIRECCIÓN Y COORDINACIÓN	463,903.00
001	Capacitación en Gestión Municipal a autoridades, funcionarios y empleados municipales	Evento	2306	100	100	100	13-00-000-002	CAPACITACIÓN MUNICIPAL	1,469,731.00
001	Capacitación en gestión social a empleados municipales y sociedad civil urbana organizada	Evento	2306	100	100	100	13-00-000-003	GESTIÓN SOCIAL	850,107.00
001	Capacitación en temas de administración, finanzas y en elaboración de instrumentos, dirigida a autoridades, funcionarios y empleados municipales	Evento	2306	45	50	50	13-00-000-004	ASESORÍA ADMINISTRATIVA Y FINANCIERA	1,739,306.00

DTP4

0095

R



[Handwritten Signature]
Firma y Sello

[Handwritten Mark]

Institución: 1120-0054-000-00 INSTITUTO DE FOMENTO MUNICIPAL (INFOM)
Unidad Ejecutora: 000
Programa: 14 PREVENCIÓN DE LA DESNUTRICIÓN CRÓNICA
Subprograma: 00 SIN SUBPROGRAMA
Proyecto: 000 SIN PROYECTO
Unidad Responsable: 0
Proyecto Central o Común:

No. Correlativo Del Producto	Nombre del Producto	Unidad de Medida		Cantidad			Categoría programática Asociada al Producto		
		Denominación	Código	Año 2020	Año 2021	Año 2022	Código	Descripción	Monto (Q)
001	Dirección y coordinación	Documento	2303	12	0	0	14-00-000-001	DIRECCIÓN Y COORDINACIÓN	7,385,000.00
001	Informes de supervisión y asesoría técnica en proyectos de agua potable y saneamiento para la comunidad	Documento	2303	130	0	0	14-00-000-002	SUPERVISIÓN Y ASESORÍA TÉCNICA	42,130,000.00
001	Informes de asistencia técnica en formulación y evaluación de proyectos de agua potable y saneamiento a municipalidades y comunidades	Documento	2303	2	0	0	14-00-000-003	PLANIFICACIÓN DE PROYECTOS	8,030,000.00
001	Informes del desarrollo institucional sectorial para el Ministerio de Salud Pública y Asistencia Social e Instituto de Fomento Municipal	Documento	2303	6	0	0	14-00-000-004	DESARROLLO INSTITUCIONAL DEL SECTOR DE AGUA Y SANEAMIENTO	1,312,000.00
001	Informes de desarrollo comunitario para grupos de interés	Documento	2303	46	0	0	14-00-000-005	DESARROLLO COMUNITARIO	710,000.00

024
0096



[Handwritten Signature]
Firma y Sello

[Handwritten mark]

[Handwritten mark]

Institución: 1120-0054-201-00 INSTITUTO DE FOMENTO MUNICIPAL (INFOM)
Unidad Ejecutora: 201
Programa: 11 ASISTENCIA CREDITICIA A LAS MUNICIPALIDADES
Subprograma: 00 SIN SUBPROGRAMA
Proyecto: 000 SIN PROYECTO
Unidad Responsable: 0
Proyecto Central o Común:

No. Correlativo Del Producto	Nombre del Producto	Unidad de Medida		Cantidad			Categoría programática Asociada al Producto		
		Denominación	Código	Año 2020	Año 2021	Año 2022	Código	Descripción	Monto (Q)
001	Dirección y coordinación	Documento	2303	12	12	12	11-00-000-001	DIRECCIÓN Y COORDINACIÓN	1,253,963.00
001	Asistencia crediticia a Municipalidades	Préstamo	2309	60	60	60	11-00-000-002	ASISTENCIA CREDITICIA PARA DESARROLLO URBANO Y RURAL	250,000,000.00

0097

Firma y Sello

R

Institución: 1120-0054-201-00 INSTITUTO DE FOMENTO MUNICIPAL (INFOM)
Unidad Ejecutora: 201
Programa: 12 ASISTENCIA Y SERVICIOS TÉCNICOS MUNICIPALES
Subprograma: 00 SIN SUBPROGRAMA
Proyecto: 000 SIN PROYECTO
Unidad Responsable: 0
Proyecto Central o Común:

No. Correlativo Del Producto	Nombre del Producto	Unidad de Medida		Cantidad			Categoría programática Asociada al Producto		
		Denominación	Código	Año 2020	Año 2021	Año 2022	Código	Descripción	Monto (Q)
001	Dirección y coordinación	Documento	2303	12	12	12	12-00-000-001	DIRECCIÓN Y COORDINACIÓN	736,961.00
001	Informes de asistencia técnica de formulación de proyectos a Municipalidades	Documento	2303	63	63	69	12-00-000-002	FORMULACIÓN DE PROYECTOS	2,780,949.00
001	Asesoría y asistencia técnica en el mantenimiento de sistemas de agua potable a Municipalidades	Evento	2306	99	99	103	12-00-000-003	SERVICIOS DE MANTENIMIENTO DE SISTEMAS DE AGUA POTABLE	1,156,387.00
001	Análisis de laboratorio de agua a Entidades, personas jurídicas e individuales	Análisis de Laboratorio	2320	3,202	3,202	3,202	12-00-000-004	SERVICIOS DE LABORATORIO DE AGUA	1,405,379.00

0098

Firma y Sello
[Handwritten Signature]

[Handwritten mark]

Institución: 1120-0054-201-00 INSTITUTO DE FOMENTO MUNICIPAL (INFOM)
Unidad Ejecutora: 201
Programa: 13 FORTALECIMIENTO MUNICIPAL
Subprograma: 00 SIN SUBPROGRAMA
Proyecto: 000 SIN PROYECTO
Unidad Responsable: 0
Proyecto Central o Común:

No. Correlativo Del Producto	Nombre del Producto	Unidad de Medida		Cantidad			Categoría programática Asociada al Producto		
		Denominación	Código	Año 2020	Año 2021	Año 2022	Código	Descripción	Monto (Q)
001	Dirección y coordinación	Documento	2303	12	12	12	13-00-000-001	DIRECCIÓN Y COORDINACIÓN	463,903.00
001	Capacitación en Gestión Municipal a autoridades, funcionarios y empleados municipales	Evento	2306	100	100	100	13-00-000-002	CAPACITACIÓN MUNICIPAL	1,469,731.00
001	Capacitación en gestión social a empleados municipales y sociedad civil urbana organizada	Evento	2306	100	100	100	13-00-000-003	GESTIÓN SOCIAL	850,107.00
001	Capacitación en temas de administración, finanzas y en elaboración de instrumentos, dirigida a autoridades, funcionarios y empleados municipales	Evento	2306	45	50	50	13-00-000-004	ASESORÍA ADMINISTRATIVA Y FINANCIERA	1,739,306.00

5256

0099



[Handwritten Signature]
Firma y Sello

[Handwritten mark]

Institución: 1120-0054-306-00 INSTITUTO DE FOMENTO MUNICIPAL (INFOM)
Unidad Ejecutora: 306
Programa: 14 PREVENCIÓN DE LA DESNUTRICIÓN CRÓNICA
Subprograma: 00 SIN SUBPROGRAMA
Proyecto: 000 SIN PROYECTO
Unidad Responsable: 0
Proyecto Central o Común:

No. Correlativo Del Producto	Nombre del Producto	Unidad de Medida		Cantidad			Categoría programática Asociada al Producto		
		Denominación	Código	Año 2020	Año 2021	Año 2022	Código	Descripción	Monto (Q)
001	Dirección y coordinación	Documento	2303	12	0	0	14-00-000-001	DIRECCIÓN Y COORDINACIÓN	7,385,000.00
001	Informes de supervisión y asesoría técnica en proyectos de agua potable y saneamiento para la comunidad	Documento	2303	130	0	0	14-00-000-002	SUPERVISIÓN Y ASESORÍA TÉCNICA	41,450,000.00
001	Informes de asistencia técnica en formulación y evaluación de proyectos de agua potable y saneamiento a municipalidades y comunidades	Documento	2303	2	0	0	14-00-000-003	PLANIFICACIÓN DE PROYECTOS	8,030,000.00
001	Informes del desarrollo institucional sectorial para el Ministerio de Salud Pública y Asistencia Social e Instituto de Fomento Municipal	Documento	2303	6	0	0	14-00-000-004	DESARROLLO INSTITUCIONAL DEL SECTOR DE AGUA Y SANEAMIENTO	1,312,000.00
001	Informes de desarrollo comunitario para grupos de interés	Documento	2303	46	0	0	14-00-000-005	DESARROLLO COMUNITARIO	710,000.00

0100



[Handwritten Signature]
Firma y Sello

[Handwritten mark]

FICHA TECNICA PARA DEFINICION DE INDICADORES

11200054-000-00 INSTITUTO DE FOMENTO MUNICIPAL (INFOM)

Código y Nombre del Indicador	1 - Porcentaje de préstamos otorgados a las municipalidades
Categoría del Indicador	PRODUCTO
Objetivo Asociado al Indicador	Proporcionar Asistencia Financiera A Las Municipalidades Del País, Por Medio Del Otorgamiento De Préstamos, Que Les Permita A Los Gobiernos Locales Mejorar Y Ampliar Los Servicios Públicos Municipales.
Política Pública Asociada	DESARROLLO MUNICIPAL

Descripción del Indicador	Por Medio De Este Indicador, Se Dará Seguimiento Al Alcance De Las Metas Planificadas En El Otorgamiento De Préstamos A Las Municipalidades
Pertinencia	Por Ser Competencia Del Infom, Contenida En Su Ley Orgánica, Se Debe Cumplir Y Medir Su Avance Mensualmente
Interpretación	Es El Porcentaje De Préstamos Otorgados A Las Municipalidades Del País. El Valor Mostrado Es Un Número Menor A 1, Siendo Equivalente A Una Proporción, Siendo 1 Igual A Un 100% De Alcance, En Otras Palabras Debe Multiplicarse Por Cien, Si Se Desea Visualizar Un Porcentaje.
Formula Calculo	11-0-0-2-0-2 - Préstamos Aprobados Por La Gerencia Del Instituto Para Beneficio De Municipalidades+11-0-0-2-0-3 - Préstamos Aprobados Por Junta Directiva Para Beneficio De Municipalidades/Préstamos Planificados
Frecuencia de Medición	Cuatrimestral

Tendencia y meta del Indicador

Años	2016	2017	2018	2019	2020	2021	2022
Valor	0.94	0.52	1.00	1.00	1.00	0.00	0.00
Línea Base	Año: 2015			Valor: 0.94			
Explicación de la Tendencia	El Cumplimiento De Metas Es Contra Demanda, Derivado De La Tendencia En Los Primeros Años De Gobierno Municipal Se Logra Colocar Más Préstamos, Por Lo Que Se Planificara Con Base En Esa Tendencia						
Como se va a lograr la meta	Por Medio De La Promoción De Créditos A Las Municipalidades Del País, Y Estrategias Que Permitan Alcanzar La Meta Propuesta						

Médios de Verificación

Procedencia de los Datos	Área De Créditos
Unidad Responsable	Área De Créditos
Metología de Recopilación	Informes Mensuales Generados Por El Área De Créditos

11/07/2019

0101

R

FICHA TECNICA PARA DEFINICION DE INDICADORES

Producción asociada al cumplimiento de la meta (aplica únicamente para indicadores de resultado)

Productos	Indicadores
Notas Técnicas	
Ninguna	

0102

0102

FICHA TECNICA PARA DEFINICION DE INDICADORES

11200054-000-00 INSTITUTO DE FOMENTO MUNICIPAL (INFOM)

Código y Nombre del Indicador	2 - Porcentaje de eventos de capacitación en gestión municipal, gestión social y administración, finanzas y en elaboración de instrumentos
Categoría del Indicador	PRODUCTO
Objetivo Asociado al Indicador	Proporcionar Asistencia Administrativa Y Financiera A Las Municipalidades Del País, Por Medio Del Fortalecimiento De Las Capacidades Administrativas Y Financieras A Empleados, Funcionarios Y Autoridades Municipales, Que Les Permita Mejorar La Gestión Administrativa Y Financiera.
Política Pública Asociada	DESARROLLO MUNICIPAL

Descripción del Indicador	Permite Medir La Cantidad De Eventos De Capacitación Impartidos
Pertinencia	Por Ser Competencia Del Infom, Contenido En Su Ley Orgánica, Se Debe Cumplir Y Medir Su Avance Cuatrimestralmente.
Interpretación	Es El Porcentaje De Eventos De Capacitación Realizados Para Las Municipalidades Del País. El Valor Mostrado Es Un Número Igual A 1, Siendo Equivalente A Una Proporción, Siendo 1 El 100% De Alcance, En Otras Palabras Debe Multiplicarse Por Cien, Si Se Desea Visualizar Un Porcentaje.
Formula Calculo	13-0-0-2-0-2 - Capacitación En Legislación Municipal A Autoridades, Funcionarios Y Empleados+13-0-0-2-0-3 - Capacitación En Carrera Administrativa Municipal A Autoridades, Funcionarios Y Empleados+13-0-0-3-0-2 - Capacitación En Educación Sanitaria Y Ambiental A Empleados Municipales Y Sociedad Civil Urbana Organizada+13-0-0-3-0-4 - Capacitaciones En Organización Y Participación Ciudadana Con Enfoque De Género A Empleados Municipales Y Sociedad Civil Urbana Organizada+13-0-0-4-0-3 - Capacitación En Administración Y Finanzas Para Autoridades, Funcionarios Y Empleados Municipales+13-0-0-4-0-2 - Asesoría En Administración Y Finanzas Para Autoridades, Funcionarios Y Empleados Municipales /Eventos Planificados
Frecuencia de Medición	Cuatrimstral

Tendencia y meta del Indicador

Años	2016	2017	2018	2019	2020	2021	2022
Valor	1.00	1.00	1.00	1.00	1.00	0.00	0.00
Línea Base	Año: 0			Valor: 0.00			
Explicación de la Tendencia	La Tendencia Corresponde A Los Años 2015 Y 2016, Habiéndose Cumplido Con La Meta Establecida, Debido A La Alta Demanda De Los Servicios De Capacitación Para El Fortalecimiento Municipal.						
Como se va a lograr la meta	Por Medio De Eventos De Capacitación A Autoridades, Funcionarios, Empleados Municipales, Sociedad Civil.						

Medios de Verificación

Procedencia de los Datos	Dirección De Fortalecimiento Municipal
Unidad Responsable	Dirección De Fortalecimiento Municipal

0103

FICHA TECNICA PARA DEFINICION DE INDICADORES

Metología de
Recopilación

Informes De La Dirección De Fortalecimiento Municipal Y Reportes De Sistemas De Información

Producción asociada al cumplimiento de la meta (aplica únicamente para indicadores de resultado)

Productos

Indicadores

Notas Técnicas

Ninguna

FICHA TECNICA PARA DEFINICION DE INDICADORES

11200054-000-00 INSTITUTO DE FOMENTO MUNICIPAL (INFOM)

Código y Nombre del Indicador	3 - Porcentaje de informes de asistencia técnica de formulación de proyectos a entidades
Categoría del Indicador	PRODUCTO
Objetivo Asociado al Indicador	Proporcionar Asistencia Técnica A Las Municipalidades Del País, Por Medio De La Realización De Estudios Técnicos De Proyectos De Inversión, Así Como Mantenimiento De Servicios De Agua Potable Y Análisis De Laboratorio, Que Permitan A Los Gobiernos Locales Mejorar Y Ampliar La Prestación
Política Pública Asociada	DESARROLLO MUNICIPAL

Descripción del Indicador	Mide El Porcentaje De Informes De Formulación De Proyectos De Infraestructura Realizados
Pertinencia	Por Ser Competencia Del Infom, Contendida En Su Ley Orgánica, Se Debe Cumplir Y Medir Su Avance Cuatrimestralmente
Interpretación	El Valor Mostrado Es Un Número Menor O Igual A 1, Siendo Equivalente A Una Proporción, Siendo 1 Igual A Un 100% De Alcance, En Otras Palabras Debe Multiplicarse Por Cien, Si Se Desea Visualizar Un Porcentaje
Formula Calculo	12-0-0-2-0-1 - Informes De Asistencia Técnica De Formulación De Proyectos A Municipalidades/ Informes De Asistencia Técnica Planificados
Frecuencia de Medición	Cuatrimestral

Tendencia y meta del Indicador

Años	2016	2017	2018	2019	2020	2021	2022
Valor		1.00	0.98	1.00	1.00		
Línea Base	Año: 2015			Valor: 0.94			
Explicación de la Tendencia	La Tendencia Corresponde A Los Años 2015 Y 2016, En Donde Se Cumplió Con La Meta Establecida, Siendo Importante Mencionar Que Este Servicio Esta Sujeto A La Solicitud O Requerimiento De Las Municipalidades Lo Que Incide De Manera Significativa.						
Como se va a lograr la meta	Por Medio De La Promoción De Los Servicios A Las Municipalidades Y Estrategias Implementadas Por La Unidad Responsable						

Medios de Verificación

Procedencia de los Datos	Unidad De Estudios Técnicos
Unidad Responsable	Subdirección De Unidad De Estudios Técnicos
Metología de Recopilación	Informes Generados Por La Subdirección De Estudios Técnicos Y Reportes Extraídos De Los Sistemas Informáticos

Producción asociada al cumplimiento de la meta (aplica únicamente para indicadores de resultado)

Productos	Indicadores
------------------	--------------------

11200054-000-00 0105

FICHA TECNICA PARA DEFINICION DE INDICADORES

Notas Técnicas

Ninguna

~~0257~~
0106

FICHA TECNICA PARA DEFINICION DE INDICADORES

11200054-000-00 INSTITUTO DE FOMENTO MUNICIPAL (INFOM)

Código y Nombre del Indicador	4 - Porcentaje de instrumentos administrativos y financieros elaborados
Categoría del Indicador	PRODUCTO
Objetivo Asociado al Indicador	Proporcionar Asistencia Administrativa Y Financiera A Las Municipalidades Del País, Por Medio Del Fortalecimiento De Las Capacidades Administrativas Y Financieras A Empleados, Funcionarios Y Autoridades Municipales, Que Les Permita Mejorar La Gestión Administrativa Y Financiera.
Política Pública Asociada	DESARROLLO MUNICIPAL

Descripción del Indicador	Mide El Porcentaje De Reglamentos, Manuales E Instrumentos Administrativos Y Financieros Elaborados
Pertinencia	Por Ser Competencia Del Infom, Contenida En Su Ley Orgánica, Se Debe Cumplir Y Medir Su Avance Cuatrimestralmente
Interpretación	El Valor Mostrado Es Un Número Menor O Igual A 1, Siendo Equivalente A Una Proporción, Siendo 1 Igual A Un 100% De Alcance, En Otras Palabras Debe Multiplicarse Por Cien, Si Se Desea Visualizar Un Porcentaje
Formula Calculo	Instrumentos Administrativos Y Financieros Elaborados/13-0-0-4-0-4 - Instrumentos Administrativos Y Financieros Para Autoridades, Funcionarios Y Empleados Municipales
Frecuencia de Medición	Cuatrimestral

Tendencia y meta del Indicador

Años	2016	2017	2018	2019	2020	2021	2022
Valor	0.69	0.92	1.00	1.00	1.00		
Línea Base	Año: 2016			Valor: 0.69			
Explicación de la Tendencia	La Tendencia Corresponde A Los Años 2015 Y 2016, En Donde Se Cumplió Con La Meta Establecida, Siendo Importante Mencionar Que Este Servicio Esta Sujeto A La Solicitud O Requerimiento De Las Municipalidades Lo Que Incide De Manera Significativa.						
Como se va a lograr la meta	Labores De Promoción A Las Municipalidades, Mostrando Los Beneficios Que Se Obtienen Al Fortalecer La Gestión Administrativa Financiera						

Medios de Verificación

Procedencia de los Datos	Dirección De Fortalecimiento Municipal Por Medio De La Subdirección De Asesoría Administrativa Financiera
Unidad Responsable	Dirección De Fortalecimiento Municipal
Metología de Recopilación	Informes Mensuales Generados Por La Dirección Y Subdirección Así Como Reportes De Los Sistemas Informáticos

0107

0107

FICHA TECNICA PARA DEFINICION DE INDICADORES

Producción asociada al cumplimiento de la meta (aplica únicamente para indicadores de resultado)

Productos	Indicadores
Notas Técnicas	
Ninguno	

~~0255~~
0108

Institución: 1120-0054-000-00 INSTITUTO DE FOMENTO MUNICIPAL (INFOM)
Unidad Ejecutora: 000
Programa: 11 ASISTENCIA CREDITICIA A LAS MUNICIPALIDADES
Subprograma: 00 SIN SUBPROGRAMA
Proyecto: 000 SIN PROYECTO
Unidad Responsable: 0
Proyecto Central o Común:

No. Correlativo Del Producto	Nombre del Producto	Unidad de Medida		Cantidad			Categoría programática Asociada al Producto		
		Denominación	Código	Año 2020	Año 2021	Año 2022	Código	Descripción	Monto (Q)
002	Dirección y coordinación	Documento	2303	12	12	12	11-00-000-001-000	DIRECCIÓN Y COORDINACIÓN	1,253,963.00
002	Préstamos aprobados por la Gerencia del Instituto para beneficio de Municipalidades	Préstamo	2309	35	35	35	11-00-000-002-000	ASISTENCIA CREDITICIA PARA DESARROLLO URBANO Y RURAL	17,100,000.00
003	Préstamos aprobados por Junta Directiva para beneficio de Municipalidades	Préstamo	2309	25	25	25	11-00-000-002-000	ASISTENCIA CREDITICIA PARA DESARROLLO URBANO Y RURAL	232,900,000.00

0109



[Handwritten Signature]
Firma y Sello

[Handwritten mark]

Ministerio de Finanzas Públicas
Dirección Técnica del Presupuesto

REGISTRO DESUBPRODUCTOS

Reporte DTP 6
Presupuesto Año 2020
Fecha: 12/07/2019
Página : 2 DE 14

Institución: 1120-0054-000-00 INSTITUTO DE FOMENTO MUNICIPAL (INFOM)
Unidad Ejecutora: 000
Programa: 12 ASISTENCIA Y SERVICIOS TÉCNICOS MUNICIPALES
Subprograma: 00 SIN SUBPROGRAMA
Proyecto: 000 SIN PROYECTO
Unidad Responsable: 0
Proyecto Central o Común:

No. Correlativo Del Producto	Nombre del Producto	Unidad de Medida		Cantidad			Categoría programática Asociada al Producto		
		Denominación	Código	Año 2020	Año 2021	Año 2022	Código	Descripción	Monto (Q)
002	Dirección y coordinación	Documento	2303	12	12	12	12-00-000-001-000	DIRECCIÓN Y COORDINACIÓN	736,961.00
002	Informes de asistencia técnica en formulación de proyectos a Entidades	Documento	2303	5	5	6	12-00-000-002-000	FORMULACIÓN DE PROYECTOS	751,174.00
003	Informes de asistencia técnica en revisión de proyectos a Entidades	Documento	2303	26	26	28	12-00-000-002-000	FORMULACIÓN DE PROYECTOS	607,427.00
004	Informes de asistencia técnica en asesoría de proyectos a Entidades	Documento	2303	16	16	18	12-00-000-002-000	FORMULACIÓN DE PROYECTOS	226,823.00
005	Informes de asistencia técnica en levantamientos topográficos de proyectos a Entidades	Documento	2303	16	16	17	12-00-000-002-000	FORMULACIÓN DE PROYECTOS	1,195,525.00
002	Asistencia técnica en el mantenimiento de sistemas de agua potable a Municipalidades	Evento	2306	88	88	90	12-00-000-003-000	SERVICIOS DE MANTENIMIENTO DE SISTEMAS DE AGUA POTABLE	1,048,524.00
003	Asesoría en el mantenimiento de sistemas de agua potable a Municipalidades	Evento	2306	11	11	13	12-00-000-003-000	SERVICIOS DE MANTENIMIENTO DE SISTEMAS DE AGUA POTABLE	107,863.00
002	Análisis microbiológicos de muestras de agua potable a Entidades, personas jurídicas e individuales	Análisis de Laboratorio	2320	2,000	2,000	2,000	12-00-000-004-000	SERVICIOS DE LABORATORIO DE AGUA	502,540.00

0110



Firma y Sello

Handwritten mark or signature.

Institución: 1120-0054-000-00 INSTITUTO DE FOMENTO MUNICIPAL (INFOM)
Unidad Ejecutora: 000
Programa: 12 ASISTENCIA Y SERVICIOS TÉCNICOS MUNICIPALES
Subprograma: 00 SIN SUBPROGRAMA
Proyecto: 000 SIN PROYECTO
Unidad Responsable: 0
Proyecto Central o Común:

No. Correlativo Del Producto	Nombre del Producto	Unidad de Medida		Cantidad			Categoría programática Asociada al Producto		
		Denominación	Código	Año 2020	Año 2021	Año 2022	Código	Descripción	Monto (Q)
003	Análisis microbiológicos de muestras de aguas residuales a Entidades, personas jurídicas e individuales	Análisis de Laboratorio	2320	200	200	200	12-00-000-004-000	SERVICIOS DE LABORATORIO DE AGUA	219,723.00
004	Análisis fisicoquímicos de muestras de agua potable a Entidades, personas jurídicas e individuales	Análisis de Laboratorio	2320	802	802	802	12-00-000-004-000	SERVICIOS DE LABORATORIO DE AGUA	463,393.00
005	Análisis fisicoquímicos de muestras de agua residuales a Entidades, personas jurídicas e individuales	Análisis de Laboratorio	2320	200	200	200	12-00-000-004-000	SERVICIOS DE LABORATORIO DE AGUA	219,723.00

1111
0111



[Handwritten Signature]
Firma y Sello

[Handwritten mark]

Ministerio de Finanzas Públicas
Dirección Técnica del Presupuesto



REGISTRO DESUBPRODUCTOS

Reporte DTP 6
Presupuesto Año 2020
Fecha: 12/07/2019
Página : 4 DE 14

Institución: 1120-0054-000-00 INSTITUTO DE FOMENTO MUNICIPAL (INFOM)
Unidad Ejecutora: 000
Programa: 13 FORTALECIMIENTO MUNICIPAL
Subprograma: 00 SIN SUBPROGRAMA
Proyecto: 000 SIN PROYECTO
Unidad Responsable: 0
Proyecto Central o Común:

No. Correlativo Del Producto	Nombre del Producto	Unidad de Medida		Cantidad			Categoría programática Asociada al Producto		
		Denominación	Código	Año 2020	Año 2021	Año 2022	Código	Descripción	Monto (Q)
002	Dirección y coordinación	Documento	2303	12	12	12	13-00-000-001-000	DIRECCIÓN Y COORDINACIÓN	463,903.00
002	Capacitación en legislación municipal a autoridades, funcionarios y empleados	Evento	2306	40	40	40	13-00-000-002-000	CAPACITACIÓN MUNICIPAL	774,580.00
003	Capacitación en carrera administrativa municipal a autoridades, funcionarios y empleados	Evento	2306	60	60	60	13-00-000-002-000	CAPACITACIÓN MUNICIPAL	695,151.00
002	Capacitación en educación sanitaria y ambiental a empleados municipales y sociedad civil urbana organizada	Evento	2306	90	90	90	13-00-000-003-000	GESTIÓN SOCIAL	575,713.00
004	Capacitaciones en organización y participación ciudadana con enfoque de género a empleados municipales y sociedad civil urbana organizada	Evento	2306	10	10	10	13-00-000-003-000	GESTIÓN SOCIAL	274,394.00
002	Asesoría en administración y finanzas para autoridades, funcionarios y empleados municipales	Evento	2306	40	45	45	13-00-000-004-000	ASESORÍA ADMINISTRATIVA Y FINANCIERA	336,507.00
003	Capacitación en administración y finanzas para autoridades, funcionarios y empleados municipales	Evento	2306	5	5	5	13-00-000-004-000	ASESORÍA ADMINISTRATIVA Y FINANCIERA	753,995.00

0112

 
Firma y Sello

Ministerio de Finanzas Públicas
 Dirección Técnica del Presupuesto

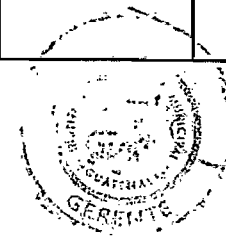
REGISTRO DESUBPRODUCTOS

Reporte DTP 6
 Presupuesto Año 2020
 Fecha: 12/07/2019
 Pagina : 5 DE 14

Institución: 1120-0054-000-00 INSTITUTO DE FOMENTO MUNICIPAL (INFOM)
 Unidad Ejecutora: 000
 Programa: 13 FORTALECIMIENTO MUNICIPAL
 Subprograma: 00 SIN SUBPROGRAMA
 Proyecto: 000 SIN PROYECTO
 Unidad Responsable: 0
 Proyecto Central o Común:

No. Correlativo Del Producto	Nombre del Producto	Unidad de Medida		Cantidad			Categoría programática Asociada al Producto		
		Denominación	Código	Año 2020	Año 2021	Año 2022	Código	Descripción	Monto (Q)
004	Instrumentos administrativos y financieros para autoridades, funcionarios y empleados municipales	Documento	2303	35	35	35	13-00-000-004-000	ASESORÍA ADMINISTRATIVA Y FINANCIERA	648,804.00

12/07/2019
 0113



[Handwritten Signature]
 Firma y Sello

[Handwritten mark]

Ministerio de Finanzas Públicas
Dirección Técnica del Presupuesto


REGISTRO DESUBPRODUCTOS

Reporte DTP 6
Presupuesto Año 2020
Fecha: 12/07/2019
Pagina : 6 DE 14

Institución: 1120-0054-000-00 INSTITUTO DE FOMENTO MUNICIPAL (INFOM)
Unidad Ejecutora: 000
Programa: 14 PREVENCIÓN DE LA DESNUTRICIÓN CRÓNICA
Subprograma: 00 SIN SUBPROGRAMA
Proyecto: 000 SIN PROYECTO
Unidad Responsable: 0
Proyecto Central o Común:

No. Correlativo Del Producto	Nombre del Producto	Unidad de Medida		Cantidad			Categoría programática Asociada al Producto		
		Denominación	Código	Año 2020	Año 2021	Año 2022	Código	Descripción	Monto (Q)
002	Dirección y coordinación	Documento	2303	133	120	120	14-00-000-001-000	DIRECCIÓN Y COORDINACIÓN	35,866,000.00
006	Informes de supervisión y control de calidad de proyectos de agua y saneamiento del área urbana y periurbana	Documento	2303	130	0	0	14-00-000-002-000	SUPERVISIÓN Y ASESORÍA TÉCNICA	41,450,000.00
002	Estudios de prefactibilidad de proyectos de agua y saneamiento para comunidades urbanas y periurbanas	Documento	2303	2	0	0	14-00-000-003-000	PLANIFICACIÓN DE PROYECTOS	8,030,000.00
010	Informes de asistencia técnica en agua y saneamiento para el Ministerio de Salud Pública y Asistencia Social	Documento	2303	3	0	0	14-00-000-004-000	DESARROLLO INSTITUCIONAL DEL SECTOR DE AGUA Y SANEAMIENTO	656,000.00
011	Informes de vigilancia de calidad de agua para el Ministerio de Salud Pública y Asistencia Social	Documento	2303	3	0	0	14-00-000-004-000	DESARROLLO INSTITUCIONAL DEL SECTOR DE AGUA Y SANEAMIENTO	656,000.00
004	Informes de consultas para la Gestión Social de proyectos de agua y saneamiento para comunidades	Documento	2303	46	0	0	14-00-000-005-000	DESARROLLO COMUNITARIO	710,000.00

0114



[Handwritten Signature]
Firma y Sello

[Handwritten mark]

Institución: 1120-0054-201-00 INSTITUTO DE FOMENTO MUNICIPAL (INFOM)
Unidad Ejecutora: 201
Programa: 11 ASISTENCIA CREDITICIA A LAS MUNICIPALIDADES
Subprograma: 00 SIN SUBPROGRAMA
Proyecto: 000 SIN PROYECTO
Unidad Responsable: 0
Proyecto Central o Común:

No. Correlativo Del Producto	Nombre del Producto	Unidad de Medida		Cantidad			Categoría programática Asociada al Producto		
		Denominación	Código	Año 2020	Año 2021	Año 2022	Código	Descripción	Monto (Q)
002	Dirección y coordinación	Documento	2303	12	12	12	11-00-000-001-000	DIRECCIÓN Y COORDINACIÓN	1,253,963.00
002	Préstamos aprobados por la Gerencia del Instituto para beneficio de Municipalidades	Préstamo	2309	35	35	35	11-00-000-002-000	ASISTENCIA CREDITICIA PARA DESARROLLO URBANO Y RURAL	17,100,000.00
003	Préstamos aprobados por Junta Directiva para beneficio de Municipalidades	Préstamo	2309	25	25	25	11-00-000-002-000	ASISTENCIA CREDITICIA PARA DESARROLLO URBANO Y RURAL	232,900,000.00

0115



[Handwritten Signature]
Firma y Sello

[Handwritten mark]

[Handwritten mark]

Institución: 1120-0054-201-00 INSTITUTO DE FOMENTO MUNICIPAL (INFOM)
Unidad Ejecutora: 201
Programa: 12 ASISTENCIA Y SERVICIOS TÉCNICOS MUNICIPALES
Subprograma: 00 SIN SUBPROGRAMA
Proyecto: 000 SIN PROYECTO
Unidad Responsable: 0
Proyecto Central o Común:

No. Correlativo Del Producto	Nombre del Producto	Unidad de Medida		Cantidad			Categoría programática Asociada al Producto		
		Denominación	Código	Año 2020	Año 2021	Año 2022	Código	Descripción	Monto (Q)
002	Dirección y coordinación	Documento	2303	12	12	12	12-00-000-001-000	DIRECCIÓN Y COORDINACIÓN	736,961.00
002	Informes de asistencia técnica en formulación de proyectos a Entidades	Documento	2303	5	5	6	12-00-000-002-000	FORMULACIÓN DE PROYECTOS	751,174.00
003	Informes de asistencia técnica en revisión de proyectos a Entidades	Documento	2303	26	26	28	12-00-000-002-000	FORMULACIÓN DE PROYECTOS	607,427.00
004	Informes de asistencia técnica en asesoría de proyectos a Entidades	Documento	2303	16	16	18	12-00-000-002-000	FORMULACIÓN DE PROYECTOS	226,823.00
005	Informes de asistencia técnica en levantamientos topográficos de proyectos a Entidades	Documento	2303	16	16	17	12-00-000-002-000	FORMULACIÓN DE PROYECTOS	1,195,525.00
002	Asistencia técnica en el mantenimiento de sistemas de agua potable a Municipalidades	Evento	2306	88	88	90	12-00-000-003-000	SERVICIOS DE MANTENIMIENTO DE SISTEMAS DE AGUA POTABLE	1,048,524.00
003	Asesoría en el mantenimiento de sistemas de agua potable a Municipalidades	Evento	2306	11	11	13	12-00-000-003-000	SERVICIOS DE MANTENIMIENTO DE SISTEMAS DE AGUA POTABLE	107,863.00
002	Análisis microbiológicos de muestras de agua potable a Entidades, personas jurídicas e individuales	Análisis de Laboratorio	2320	2,000	2,000	2,000	12-00-000-004-000	SERVICIOS DE LABORATORIO DE AGUA	502,540.00

11/11/2019

0116



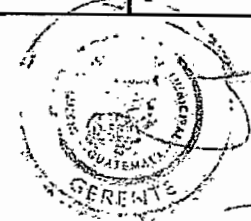
[Handwritten Signature]
Firma y Sello

[Handwritten mark]

Institución: 1120-0054-201-00 INSTITUTO DE FOMENTO MUNICIPAL (INFOM)
Unidad Ejecutora: 201
Programa: 12 ASISTENCIA Y SERVICIOS TÉCNICOS MUNICIPALES
Subprograma: 00 SIN SUBPROGRAMA
Proyecto: 000 SIN PROYECTO
Unidad Responsable: 0
Proyecto Central o Común:

No. Correlativo Del Producto	Nombre del Producto	Unidad de Medida		Cantidad			Categoría programática Asociada al Producto		
		Denominación	Código	Año 2020	Año 2021	Año 2022	Código	Descripción	Monto (Q)
003	Análisis microbiológicos de muestras de aguas residuales a Entidades, personas jurídicas e individuales	Análisis de Laboratorio	2320	200	200	200	12-00-000-004-000	SERVICIOS DE LABORATORIO DE AGUA	219,723.00
004	Análisis fisicoquímicos de muestras de agua potable a Entidades, personas jurídicas e individuales	Análisis de Laboratorio	2320	802	802	802	12-00-000-004-000	SERVICIOS DE LABORATORIO DE AGUA	463,393.00
005	Análisis fisicoquímicos de muestras de agua residuales a Entidades, personas jurídicas e Individuales	Análisis de Laboratorio	2320	200	200	200	12-00-000-004-000	SERVICIOS DE LABORATORIO DE AGUA	219,723.00

1444
0117



Firma y Sello
1

Ministerio de Finanzas Públicas
Dirección Técnica del Presupuesto

REGISTRO DESUBPRODUCTOS


Reporte DTP 6
Presupuesto Año 2020
Fecha: 12/07/2019
Pagina : 10 DE 14

Institución: 1120-0054-201-00 INSTITUTO DE FOMENTO MUNICIPAL (INFOM)
Unidad Ejecutora: 201
Programa: 13 FORTALECIMIENTO MUNICIPAL
Subprograma: 00 SIN SUBPROGRAMA
Proyecto: 000 SIN PROYECTO
Unidad Responsable: 0
Proyecto Central o Común:

No. Correlativo Del Producto	Nombre del Producto	Unidad de Medida		Cantidad			Categoría programática Asociada al Producto		
		Denominación	Código	Año 2020	Año 2021	Año 2022	Código	Descripción	Monto (Q)
002	Dirección y coordinación	Documento	2303	12	12	12	13-00-000-001-000	DIRECCIÓN Y COORDINACIÓN	463,903.00
002	Capacitación en legislación municipal a autoridades, funcionarios y empleados	Evento	2306	40	40	40	13-00-000-002-000	CAPACITACIÓN MUNICIPAL	774,580.00
003	Capacitación en carrera administrativa municipal a autoridades, funcionarios y empleados	Evento	2306	60	60	60	13-00-000-002-000	CAPACITACIÓN MUNICIPAL	695,151.00
002	Capacitación en educación sanitaria y ambiental a empleados municipales y sociedad civil urbana organizada	Evento	2306	90	90	90	13-00-000-003-000	GESTIÓN SOCIAL	575,713.00
004	Capacitaciones en organización y participación ciudadana con enfoque de género a empleados municipales y sociedad civil urbana organizada	Evento	2306	10	10	10	13-00-000-003-000	GESTIÓN SOCIAL	274,394.00
002	Asesoría en administración y finanzas para autoridades, funcionarios y empleados municipales	Evento	2306	40	45	45	13-00-000-004-000	ASESORÍA ADMINISTRATIVA Y FINANCIERA	336,507.00
003	Capacitación en administración y finanzas para autoridades, funcionarios y empleados municipales	Evento	2306	5	5	5	13-00-000-004-000	ASESORÍA ADMINISTRATIVA Y FINANCIERA	753,995.00

~~0255~~

0118



[Handwritten Signature]
Firma y Sello

[Handwritten mark]

Institución: 1120-0054-201-00 INSTITUTO DE FOMENTO MUNICIPAL (INFOM)
Unidad Ejecutora: 201
Programa: 13 FORTALECIMIENTO MUNICIPAL
Subprograma: 00 SIN SUBPROGRAMA
Proyecto: 000 SIN PROYECTO
Unidad Responsable: 0
Proyecto Central o Común:

No. Correlativo Del Producto	Nombre del Producto	Unidad de Medida		Cantidad			Categoría programática Asociada al Producto		
		Denominación	Código	Año 2020	Año 2021	Año 2022	Código	Descripción	Monto (Q)
004	Instrumentos administrativos y financieros para autoridades, funcionarios y empleados municipales	Documento	2303	35	35	35	13-00-000-004-000	ASESORÍA ADMINISTRATIVA Y FINANCIERA	648,804.00

~~0270~~

0119



[Handwritten Signature]
Firma y Sello

[Handwritten mark]

Institución: 1120-0054-209-00 INSTITUTO DE FOMENTO MUNICIPAL (INFOM)
 Unidad Ejecutora: 209
 Programa: 14 PREVENCIÓN DE LA DESNUTRICIÓN CRÓNICA
 Subprograma: 00 SIN SUBPROGRAMA
 Proyecto: 000 SIN PROYECTO
 Unidad Responsable: 0
 Proyecto Central o Común:

No. Correlativo Del Producto	Nombre del Producto	Unidad de Medida		Cantidad			Categoría programática Asociada al Producto		
		Denominación	Código	Año 2020	Año 2021	Año 2022	Código	Descripción	Monto (Q)
002	Dirección y coordinación	Documento	2303	1	0	0	14-00-000-001-000	DIRECCIÓN Y COORDINACIÓN	5,000.00

~~0274~~
0120



[Handwritten signature]
 Firma y Sello

[Handwritten mark]

Institución: 1120-0054-301-00 INSTITUTO DE FOMENTO MUNICIPAL (INFOM)
Unidad Ejecutora: 301
Programa: 14 PREVENCIÓN DE LA DESNUTRICIÓN CRÓNICA
Subprograma: 00 SIN SUBPROGRAMA
Proyecto: 000 SIN PROYECTO
Unidad Responsable: 0
Proyecto Central o Común:

No. Correlativo Del Producto	Nombre del Producto	Unidad de Medida		Cantidad			Categoría programática Asociada al Producto		
		Denominación	Código	Año 2020	Año 2021	Año 2022	Código	Descripción	Monto (Q)
002	Dirección y coordinación	Documento	2303	120	120	120	14-00-000-001-000	DIRECCIÓN Y COORDINACIÓN	28.476.000,00

~~0272~~
0121



[Handwritten Signature]
Firma y Sello

R

Institución: 1120-0054-306-00 INSTITUTO DE FOMENTO MUNICIPAL (INFOM)
Unidad Ejecutora: 306
Programa: 14 PREVENCIÓN DE LA DESNUTRICIÓN CRÓNICA
Subprograma: 00 SIN SUBPROGRAMA
Proyecto: 000 SIN PROYECTO
Unidad Responsable: 0
Proyecto Central o Común:

No. Correlativo Del Producto	Nombre del Producto	Unidad de Medida		Cantidad			Categoría programática Asociada al Producto		
		Denominación	Código	Año 2020	Año 2021	Año 2022	Código	Descripción	Monto (Q)
002	Dirección y coordinación	Documento	2303	12	0	0	14-00-000-001-000	DIRECCIÓN Y COORDINACIÓN	7,385,000.00
006	Informes de supervisión y control de calidad de proyectos de agua y saneamiento del área urbana y periurbana	Documento	2303	130	0	0	14-00-000-002-000	SUPERVISIÓN Y ASESORÍA TÉCNICA	41,450,000.00
002	Estudios de prefactibilidad de proyectos de agua y saneamiento para comunidades urbanas y periurbanas	Documento	2303	2	0	0	14-00-000-003-000	PLANIFICACIÓN DE PROYECTOS	8,030,000.00
010	Informes de asistencia técnica en agua y saneamiento para el Ministerio de Salud Pública y Asistencia Social	Documento	2303	3	0	0	14-00-000-004-000	DESARROLLO INSTITUCIONAL DEL SECTOR DE AGUA Y SANEAMIENTO	656,000.00
011	Informes de vigilancia de calidad de agua para el Ministerio de Salud Pública y Asistencia Social	Documento	2303	3	0	0	14-00-000-004-000	DESARROLLO INSTITUCIONAL DEL SECTOR DE AGUA Y SANEAMIENTO	656,000.00
004	Informes de consultorías para la Gestión Social de proyectos de agua y saneamiento para comunidades	Documento	2303	46	0	0	14-00-000-005-000	DESARROLLO COMUNITARIO	710,000.00

~~0279~~

0122



[Handwritten Signature]
Firma y Sello

[Handwritten mark]

Institución: 1120-0054-000-00 INSTITUTO DE FOMENTO MUNICIPAL (INFOM)
Unidad Ejecutora: 000
Programa: 14 PREVENCIÓN DE LA DESNUTRICIÓN CRÓNICA
Subprograma: 00 SIN SUBPROGRAMA
Proyecto: 001 INFRAESTRUCTURA DE AGUA Y SANEAMIENTO
Unidad Responsable: 0
Proyecto Central o Común:

No. Correlativo Del Producto	Nombre del Producto	Unidad de Medida		Cantidad Programada Solicitada			Categoría programática Asociada a la Producción			
		Denominación	Código	Código SNIP	Año 2020	Año 2021	Año 2022	Código	Descripción	Monto (Q)
001	MEJORAMIENTO SISTEMA DE ALCANTARILLADO SANITARIO CABECERA MUNICIPAL DE SAN CRISTOBAL CUCHO, SAN MARCOS	Metro	1201	189031	3,316	0.00	0.00	14-00-001-000-00 1	Construcción de Alcantarillados	20,150,000.00
002	MEJORAMIENTO SISTEMA DE ALCANTARILLADO SANITARIO CABECERA MUNICIPAL DE SAN JOSE EL RODEO, SAN MARCOS	Metro	1201	153759	1,413	0.00	0.00	14-00-001-000-00 1	Construcción de Alcantarillados	4,300,000.00
003	MEJORAMIENTO SISTEMA DE ALCANTARILLADO SANITARIO CABECERA MUNICIPAL DE SAN PABLO, SAN MARCOS	Metro	1201	153750	669	0.00	0.00	14-00-001-000-00 1	Construcción de Alcantarillados	5,200,000.00
004	MEJORAMIENTO SISTEMA DE ALCANTARILLADO SANITARIO CABECERA MUNICIPAL DE SAN PEDRO SACATEPÉQUEZ, SAN MARCOS	Metro	1201	153671	6,038	0.00	0.00	14-00-001-000-00 1	Construcción de Alcantarillados	18,450,000.00
005	MEJORAMIENTO SISTEMA DE ALCANTARILLADO SANITARIO CABECERA MUNICIPAL DE ESQUIPULAS PALO GORDO, SAN MARCOS.	Metro	1201	153676	398	0.00	0.00	14-00-001-000-00 1	Construcción de Alcantarillados	4,860,000.00

0123
11-07-19

[Handwritten signature]

[Handwritten signature]
Firma y Sello


Institución: 1120-0054-000-00 INSTITUTO DE FOMENTO MUNICIPAL (INFOM)
Unidad Ejecutora: 000
Programa: 14 PREVENCIÓN DE LA DESNUTRICIÓN CRÓNICA
Subprograma: 00 SIN SUBPROGRAMA
Proyecto: 001 INFRAESTRUCTURA DE AGUA Y SANEAMIENTO
Unidad Responsable: 0
Proyecto Central o Común:

No. Correlativo Del Producto	Nombre del Producto	Unidad de Medida		Cantidad Programada Solicitada			Categoría programática Asociada a la Producción			
		Denominación	Código	Código SNIP	Año 2020	Año 2021	Año 2022	Código	Descripción	Monto (Q)
006	MEJORAMIENTO SISTEMA DE ALCANTARILLADO SANITARIO CABECERA MUNICIPAL DE SAN MARCOS, SAN MARCOS	Metro	1201	189147	4,745	0,00	0,00	14-00-001-000-00 1	Construcción de Alcantarillados	31,094,800.00
007	MEJORAMIENTO SISTEMA DE AGUA POTABLE CABECERA MUNICIPAL DE SAN MARCOS, SAN MARCOS	Metro	1201	188921	14,100	0,00	0,00	14-00-001-000-00 2	CONSTRUCCIÓN DE ACUEDUCTOS	19,015,200.00
008	MEJORAMIENTO SISTEMA DE AGUA POTABLE CABECERA MUNICIPAL DE SAN CRISTÓBAL CUCHO, SAN MARCOS	Metro	1201	188910	3,099	0,00	0,00	14-00-001-000-00 2	CONSTRUCCIÓN DE ACUEDUCTOS	9,450,000.00
009	MEJORAMIENTO SISTEMA DE AGUA POTABLE CABECERA MUNICIPAL DE ESQUIPULAS PALO GORDO, SAN MARCOS	Metro	1201	188909	6,673	0,00	0,00	14-00-001-000-00 2	CONSTRUCCIÓN DE ACUEDUCTOS	7,591,178.00
010	MEJORAMIENTO SISTEMA DE AGUA POTABLE CABECERA MUNICIPAL DE SAN JOSÉ EL RÓDEO, SAN MARCOS	Metro	1201	188890	3,267	0,00	0,00	14-00-001-000-00 2	CONSTRUCCIÓN DE ACUEDUCTOS	1,700,000.00
011	MEJORAMIENTO SISTEMA DE AGUA POTABLE CABECERA MUNICIPAL DE SAN PABLO, SAN MARCOS	Metro	1201	153745	1,627	0,00	0,00	14-00-001-000-00 2	CONSTRUCCIÓN DE ACUEDUCTOS	1,600,000.00

6275

0124

[Firma manuscrita]
Firma y Sello



[Firma manuscrita]

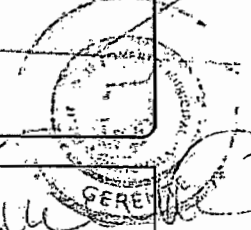
Institución: 1120-0054-000-00 INSTITUTO DE FOMENTO MUNICIPAL (INFOM)
Unidad Ejecutora: 000
Programa: 14 PREVENCIÓN DE LA DESNUTRICIÓN CRÓNICA
Subprograma: 00 SIN SUBPROGRAMA
Proyecto: 001 INFRAESTRUCTURA DE AGUA Y SANEAMIENTO
Unidad Responsable: 0
Proyecto Central o Común:

No. Correlativo Del Producto.	Nombre del Producto	Unidad de Medida		Cantidad Programada Solicitada			Categoría programática Asociada a la Producción			
		Denominación	Código	Código SNIP	Año 2020	Año 2021	Año 2022	Código	Descripción	Monto (Q)
012	MEJORAMIENTO SISTEMA DE AGUA POTABLE CABECERA MUNICIPAL DE SAN PEDRO SACATEPÉQUEZ, SAN MARCOS	Metro	1201	153650	26,267	0,00	0,00	14-00-001-000-00 2	CONSTRUCCIÓN DE ACUEDUCTOS	9,050,000.00
013	REPOSICION SISTEMA DE AGUA POTABLE CASERIO CHITOMAX, CUBULCO, BAJA VERAPAZ.	Metro	1201	169927	80	0,00	0,00	14-00-001-000-00 2	CONSTRUCCIÓN DE ACUEDUCTOS	3,718,822.00

0276

0125

[Firma manuscrita]
Firma y Sello



2
7

Institución: 1120-0054-306-00 INSTITUTO DE FOMENTO MUNICIPAL (INFOM)
Unidad Ejecutora: 306
Programa: 14 PREVENCIÓN DE LA DESNUTRICIÓN CRÓNICA
Subprograma: 00 SIN SUBPROGRAMA
Proyecto: 001 INFRAESTRUCTURA DE AGUA Y SANEAMIENTO
Unidad Responsable: 0
Proyecto Central o Común:

No. Correlativo Del Producto	Nombre del Producto	Unidad de Medida		Cantidad Programada Solicitada			Categoría programática Asociada a la Producción			
		Denominación	Código	Código SNIP	Año 2020	Año 2021	Año 2022	Código	Descripción	Monto (Q)
001	MEJORAMIENTO SISTEMA DE ALCANTARILLADO SANITARIO CABECERA MUNICIPAL DE SAN CRISTOBAL CUCHO, SAN MARCOS	Metro	1201	189031	3,316	0,00	0,00	14-00-001-000-00 1	Construcción de Alcantarillados	20,150,000.00
002	MEJORAMIENTO SISTEMA DE ALCANTARILLADO SANITARIO CABECERA MUNICIPAL DE SAN JOSE EL RODEO, SAN MARCOS	Metro	1201	153759	1,413	0,00	0,00	14-00-001-000-00 1	Construcción de Alcantarillados	4,300,000.00
003	MEJORAMIENTO SISTEMA DE ALCANTARILLADO SANITARIO CABECERA MUNICIPAL DE SAN PABLO, SAN MARCOS	Metro	1201	153750	669	0,00	0,00	14-00-001-000-00 1	Construcción de Alcantarillados	5,200,000.00
004	MEJORAMIENTO SISTEMA DE ALCANTARILLADO SANITARIO CABECERA MUNICIPAL DE SAN PEDRO SACATEPEQUEZ, SAN MARCOS	Metro	1201	153671	6,038	0,00	0,00	14-00-001-000-00 1	Construcción de Alcantarillados	18,450,000.00
005	MEJORAMIENTO SISTEMA DE ALCANTARILLADO SANITARIO CABECERA MUNICIPAL DE ESQUIPULAS PALO GORDO, SAN MARCOS.	Metro	1201	153676	398	0,00	0,00	14-00-001-000-00 1	Construcción de Alcantarillados	4,860,000.00

0274
0126

[Firma manuscrita]
Firma y Sello

[Firma manuscrita]

Institución: 1120-0054-306-00 INSTITUTO DE FOMENTO MUNICIPAL (INFOM)
Unidad Ejecutora: 306
Programa: 14 PREVENCIÓN DE LA DESNUTRICIÓN CRÓNICA
Subprograma: 00 SIN SUBPROGRAMA
Proyecto: 001 INFRAESTRUCTURA DE AGUA Y SANEAMIENTO
Unidad Responsable: 0
Proyecto Central o Común:

No. Correlativo Del Producto	Nombre del Producto	Unidad de Medida		Cantidad Programada Solicitada			Categoría programática Asociada a la Producción			
		Denominación	Código	Código SNIP	Año 2020	Año 2021	Año 2022	Código	Descripción	Monto (Q)
006	MEJORAMIENTO SISTEMA DE ALCANTARILLADO SANITARIO CABECERA MUNICIPAL DE SAN MARCOS, SAN MARCOS	Metro	1201	189147	4,745	0.00	0.00	14-00-001-000-00 1	Construcción de Alcantarillados	31,094,800.00
007	MEJORAMIENTO SISTEMA DE AGUA POTABLE CABECERA MUNICIPAL DE SAN MARCOS, SAN MARCOS	Metro	1201	188921	14,100	0.00	0.00	14-00-001-000-00 2	CONSTRUCCIÓN DE ACUEDUCTOS	19,015,200.00
008	MEJORAMIENTO SISTEMA DE AGUA POTABLE CABECERA MUNICIPAL DE SAN CRISTÓBAL CUCHO, SAN MARCOS	Metro	1201	188910	3,099	0.00	0.00	14-00-001-000-00 2	CONSTRUCCIÓN DE ACUEDUCTOS	9,450,000.00
009	MEJORAMIENTO SISTEMA DE AGUA POTABLE CABECERA MUNICIPAL DE ESQUÍPULAS PALO GORDO, SAN MARCOS	Metro	1201	188909	6,673	0.00	0.00	14-00-001-000-00 2	CONSTRUCCIÓN DE ACUEDUCTOS	7,591,178.00
010	MEJORAMIENTO SISTEMA DE AGUA POTABLE CABECERA MUNICIPAL DE SAN JOSE EL RODEO, SAN MARCOS	Metro	1201	188890	3,267	0.00	0.00	14-00-001-000-00 2	CONSTRUCCIÓN DE ACUEDUCTOS	1,700,000.00
011	MEJORAMIENTO SISTEMA DE AGUA POTABLE CABECERA MUNICIPAL DE SAN PABLO, SAN MARCOS.	Metro	1201	153745	1,627	0.00	0.00	14-00-001-000-00 2	CONSTRUCCIÓN DE ACUEDUCTOS	1,600,000.00

0275
0129

[Firma manuscrita]
Firma y Sello



22
8

Institución: 1120-0054-306-00 INSTITUTO DE FOMENTO MUNICIPAL (INFOM)
Unidad Ejecutora: 306
Programa: 14 PREVENCIÓN DE LA DESNUTRICIÓN CRÓNICA
Subprograma: 00 SIN SUBPROGRAMA
Proyecto: 001 INFRAESTRUCTURA DE AGUA Y SANEAMIENTO
Unidad Responsable: 0
Proyecto Central o Común:

No. Correlativo Del Producto	Nombre del Producto	Unidad de Medida		Cantidad Programada Solicitada			Categoría programática Asociada a la Producción			
		Denominación	Código	Código SNIP	Año 2020	Año 2021	Año 2022	Código	Descripción	Monto (Q)
012	MEJORAMIENTO SISTEMA DE AGUA POTABLE CABECERA MUNICIPAL DE SAN PEDRO SACATEPÉQUEZ; SAN MARCOS	Metro	1201	153650	26,267	0.00	0.00	14-00-001-000-00 2	CONSTRUCCIÓN DE ACUEDUCTOS	9,050,000.00
013	REPOSICION SISTEMA DE AGUA POTABLE CASERIO CHITOMAX; CUBULCO, BAJA VERAPAZ.	Metro	1201	169927	80	0.00	0.00	14-00-001-000-00 2	CONSTRUCCIÓN DE ACUEDUCTOS	3,718,822.00

0275

0128

[Firma manuscrita]
Firma y Sello



[Firma manuscrita]